

# BOLETIM EPIDEMIOLÓGICO

Perfil de Morbimortalidade do Hospital de  
Urgências de Goiás, janeiro a dezembro de  
2022

GOIÂNIA, 03 DE JANEIRO DE 2023

## **DIRETOR GERAL**

**Francisco Pereira Borges**

## **DIRETOR TÉCNICO**

**Luís Henrique Ribeiro Gabriel**

## **EQUIPE TÉCNICA DO NÚCLEO HOSPITALAR DE EPIDEMIOLOGIA**

**Luzia dos Santos Oliveira**

**Merentina Gonçalves dos Santos Andrade**

**Vanis Correia da Silva**

**Rafael Enrique Nascimento Nunes**

## **ELABORAÇÃO**

**Luzia dos Santos Oliveira**

**Enfermeira do Núcleo Hospitalar de Epidemiologia**

**EDIÇÃO Nº 11|2022**

**COMPETÊNCIA: DEZEMBRO| 2022**

## APRESENTAÇÃO

O Hospital de Urgências de Goiânia é uma unidade de saúde Estadual, referência em ortopedia e traumatologia, que tem como missão oferecer assistência ao usuário do SUS, com excelência no atendimento de urgência e emergência, com foco no trauma, de forma sustentável e humanizada, qualificando profissionais na área da saúde, fomentando o ensino e pesquisa.

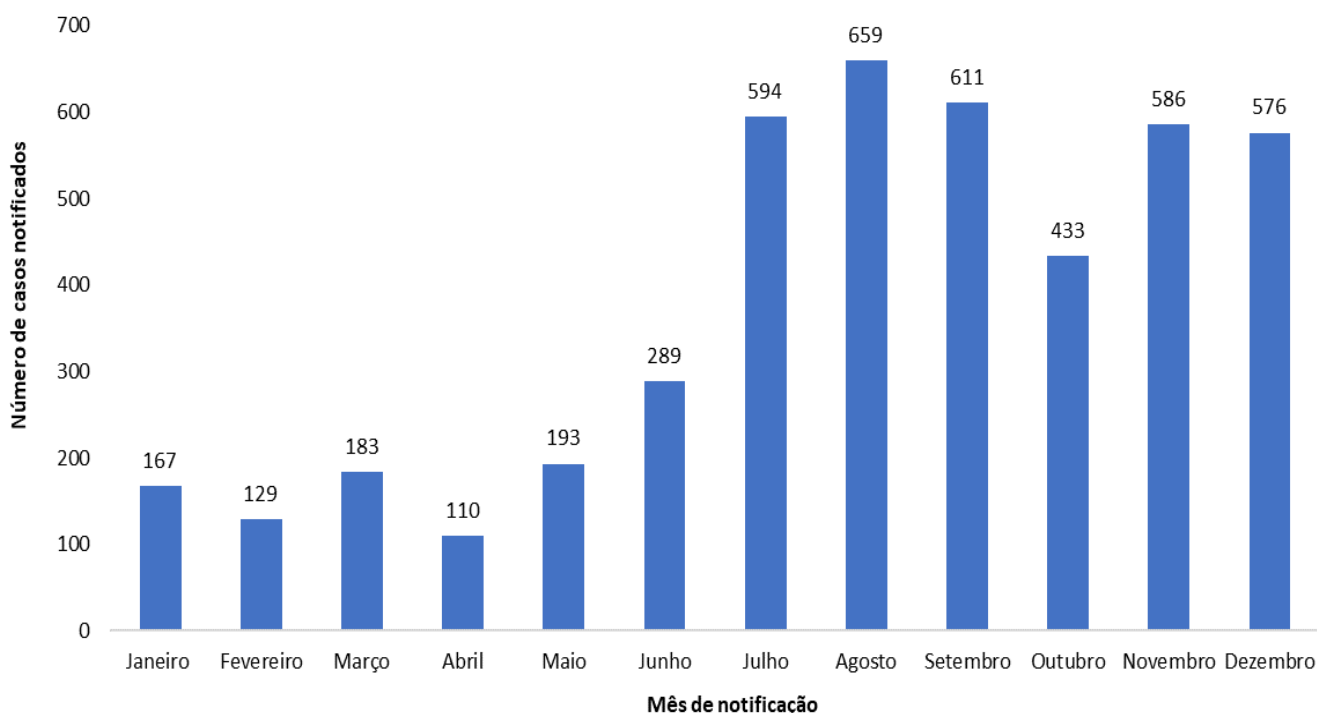
O hospital funciona todos os dias da semana, 24 horas e conta 01 Unidade de Pronto Atendimento com leitos de observação e isolamento, 04 Unidades de Terapia Intensiva, 01 Unidade de Ortopedia e Traumatologia, 01 Unidade de Clínica Cirúrgica, 01 Unidade de Clínica Médica e 01 Centro Cirúrgico.

O Núcleo Hospitalar de Epidemiologia (NHE) são unidades intra-hospitalares que tem por objetivo oferecer informações estratégicas para a organização, preparação e resposta do serviço hospitalar no manejo de eventos de interesse à saúde, bem como subsidiar o planejamento e fortalecimento da vigilância em saúde local. Dentre as atividades realizadas pelos NHE estão o registro de óbitos ocorridos em âmbito hospitalar, realização de investigações de óbitos e encaminhamento oportuno das declarações de óbitos à Vigilância Epidemiológica Municipal.

O Núcleo Hospitalar de Epidemiologia trabalha com base na Lista Nacional de Notificação Compulsória de doenças e agravos do Ministério da Saúde. Esta, tem em média 50 doenças e agravos que podem ser identificadas em pacientes no âmbito hospitalar. Ressaltamos que, mesmo que o perfil do hospital seja referência em trauma, tem-se observado a detecção de doenças transmissíveis em pacientes durante a internação, e muitas das vezes não era de conhecimento do paciente, portanto, a oportunidade de estar em um ambiente hospitalar, que visa um atendimento humanizado e holístico tem garantido diagnóstico de doenças ainda desconhecida pelo usuário desta unidade.

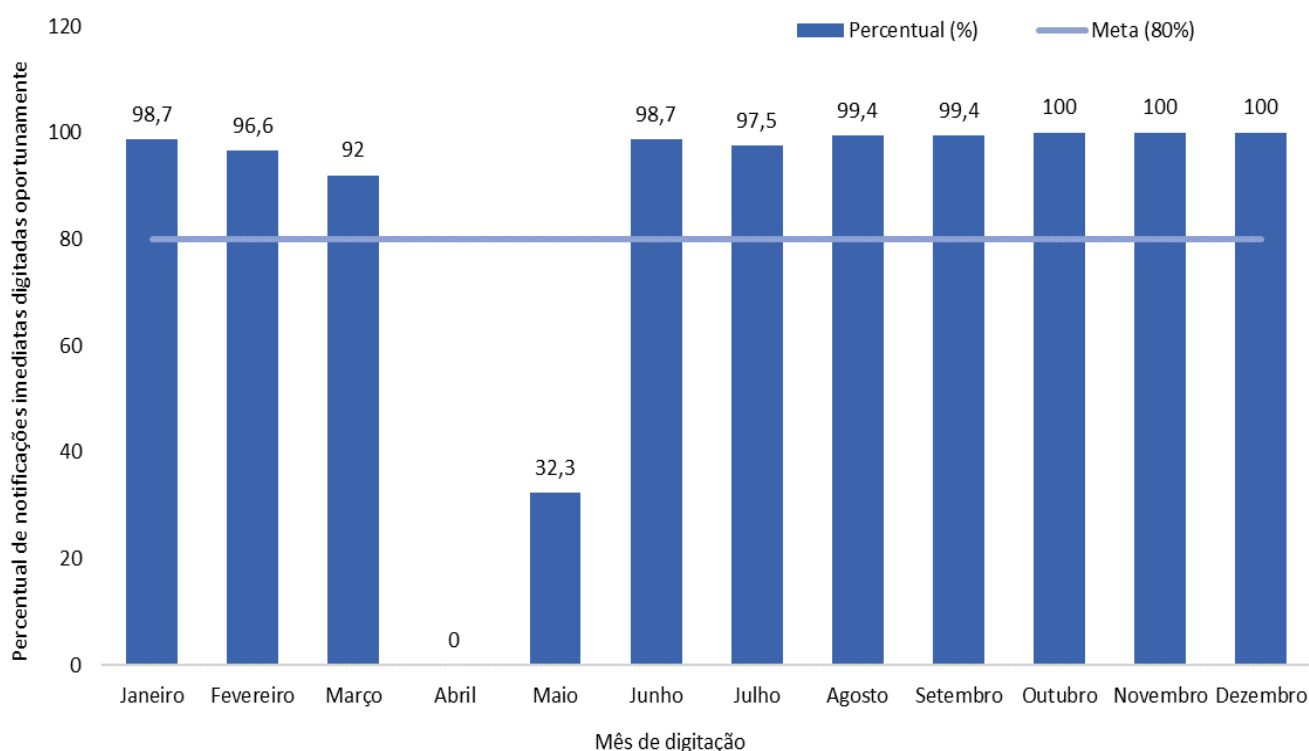
O objetivo desse boletim é descrever o perfil de morbimortalidade do Hospital de Urgências de Goiás no período de **JANEIRO A DEZEMBRO DE 2022**, bem como a avaliação das revisões de óbitos realizadas no mesmo período pela comissão de óbito do hospital. Trata-se de estudo descritivo de abordagem quantitativa, realizado a partir do registro de óbitos alimentados diariamente em planilha com informações provenientes das declarações de óbitos e prontuário eletrônico do paciente e planilhas de registros de doenças e agravos de notificação compulsória notificadas no hospital. Os dados obtidos foram armazenados em forma de gráfico pelo Microsoft® Office Excel e tabelas.

**Figura 1. Número de casos de doenças e agravos notificados, segundo mês, janeiro a dezembro de 2022, Hospital de Urgências de Goiás.**



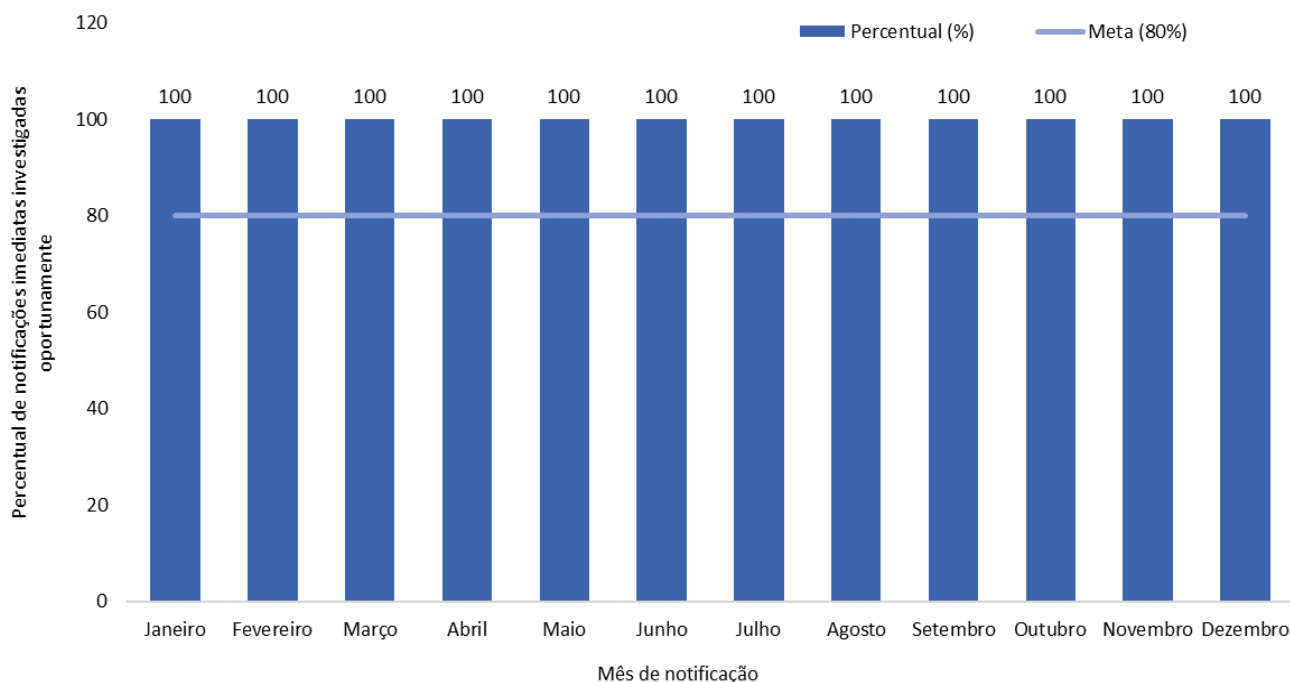
Fonte: Sinan/Sivep Gripe/ e-SUS notifica/Planilha NHE/dezembro 2022.

**Figura 2. Percentual de notificações de doenças e agravos imediatas digitadas oportunamente, segundo mês, janeiro a dezembro de 2022, Hospital de Urgências de Goiás.**



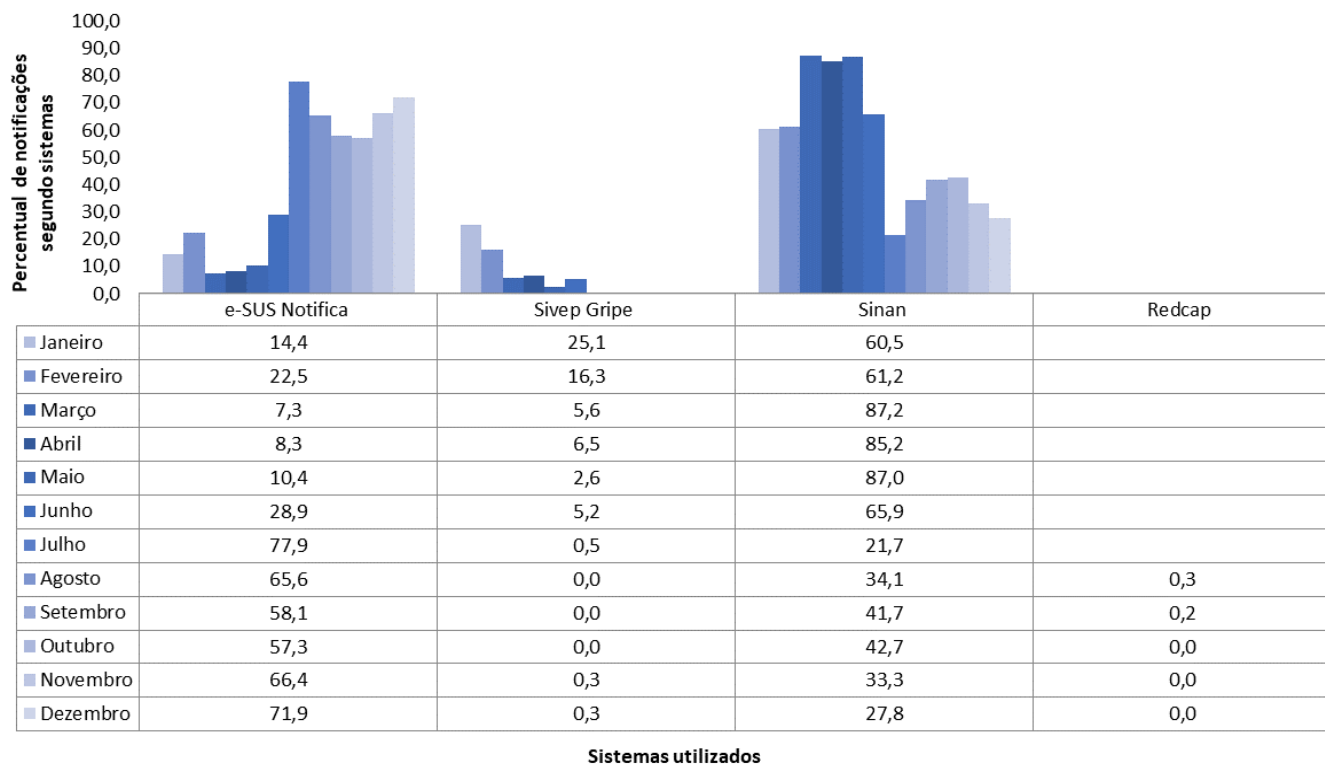
Fonte: Sinan/Sivep Gripe/ e-SUS notifica/Sivis/ dezembro 2022.

**Figura 3. Percentual de casos de doenças, agravos e eventos de notificação imediata investigadas oportunamente, segundo mês, janeiro a dezembro de 2022, Hospital de Urgências de Goiás.**



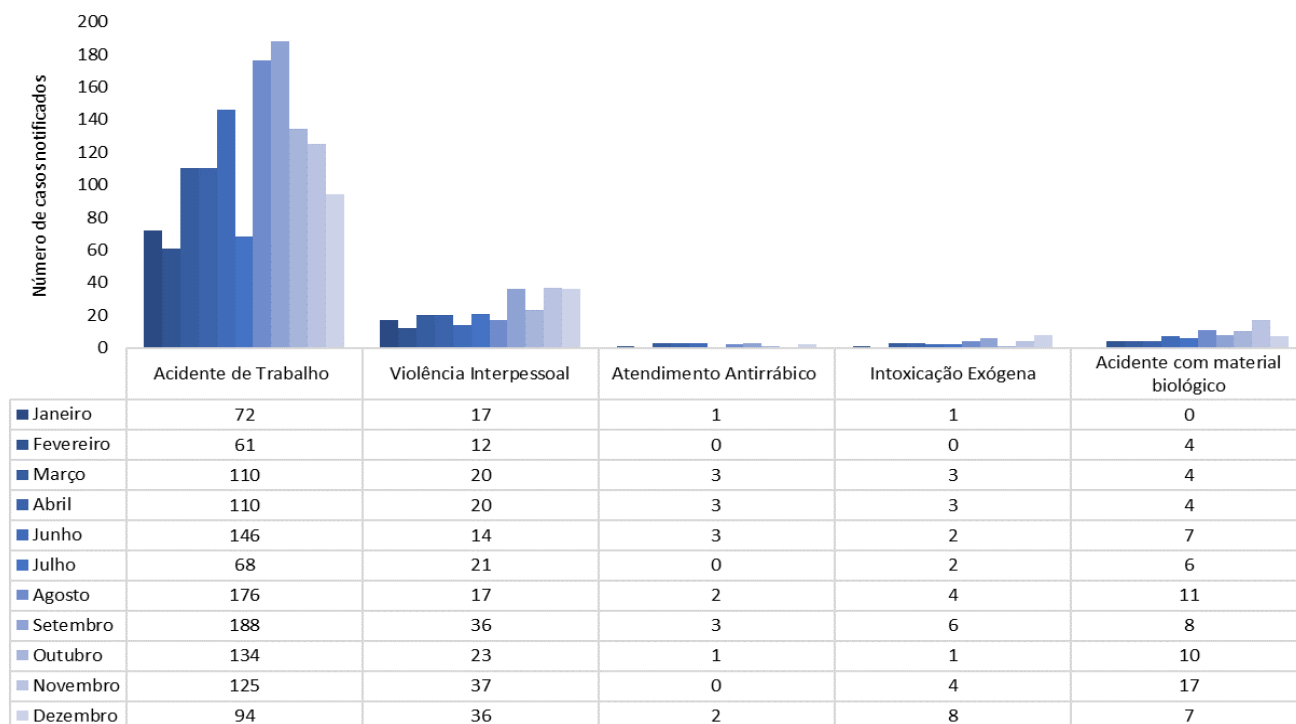
Fonte: Sinan/Sivep Gripe/ e-SUS notifica/Planilhas NHE/ dezembro 2022.

**Figura 4. Distribuição de doenças e agravos notificados, segundo sistemas de informação, janeiro a dezembro de 2022, Hospital de Urgências de Goiás.**



Fonte: Sinan/Sivep Gripe/ e-SUS notifica/Planilha NHE/dezembro 2022.

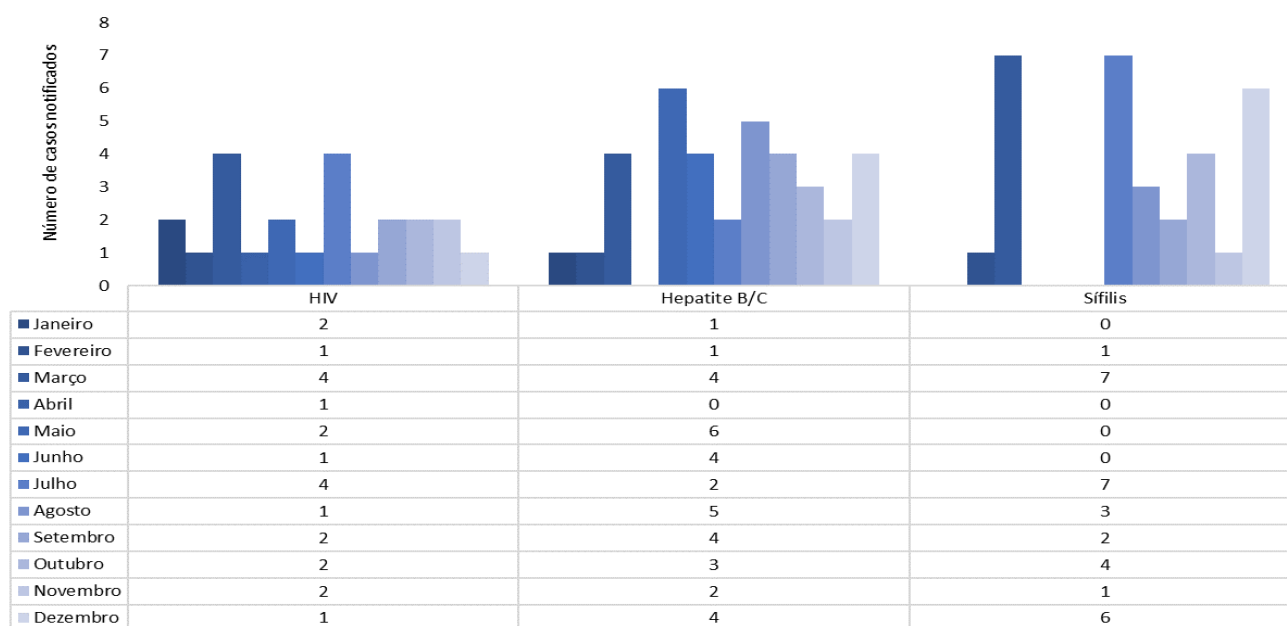
**Figura 5. Agravos notificados nos sistemas de informação, janeiro a dezembro de 2022, Hospital de Urgências de Goiás.**



Agravos notificados por mês

Fonte: Sinan/Planilha NHE/ dezembro 2022.

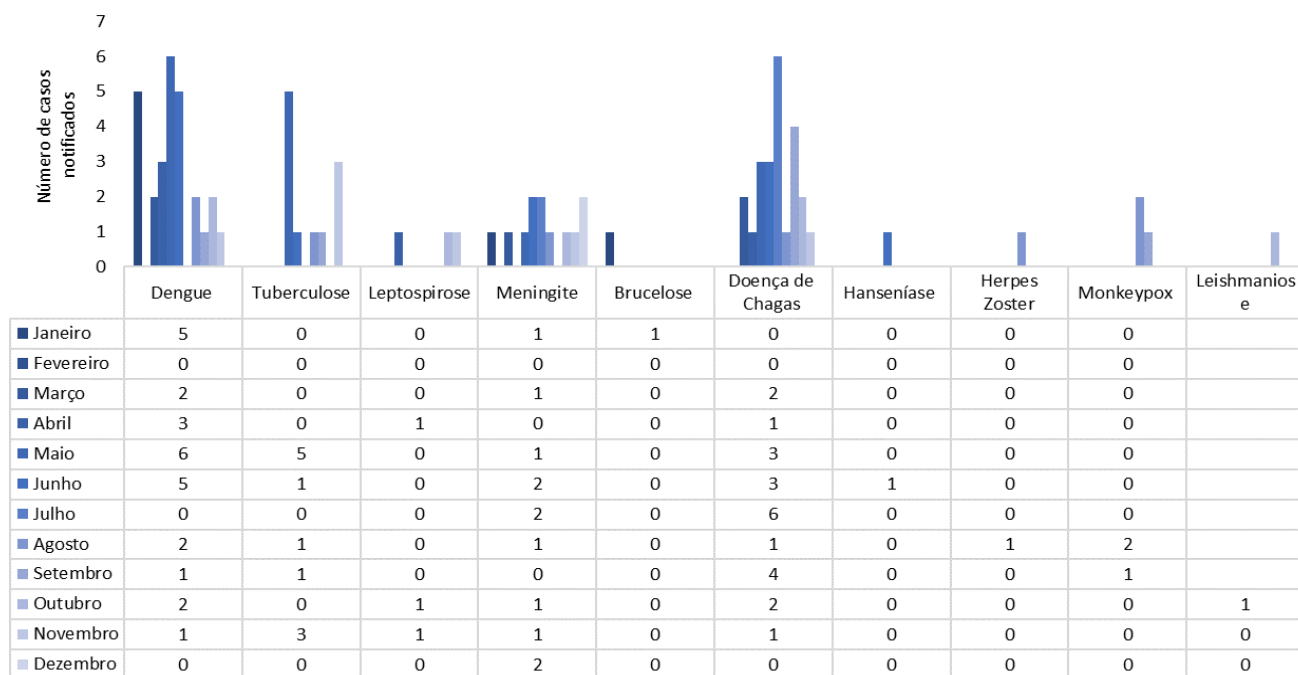
**Figura 6. Infecções sexualmente transmissíveis (IST) notificadas nos sistemas de informação, janeiro a dezembro de 2022, Hospital de Urgências de Goiás.**



IST notificadas por mês

Fonte: Sinan/Planilha NHE/ dezembro 2022.

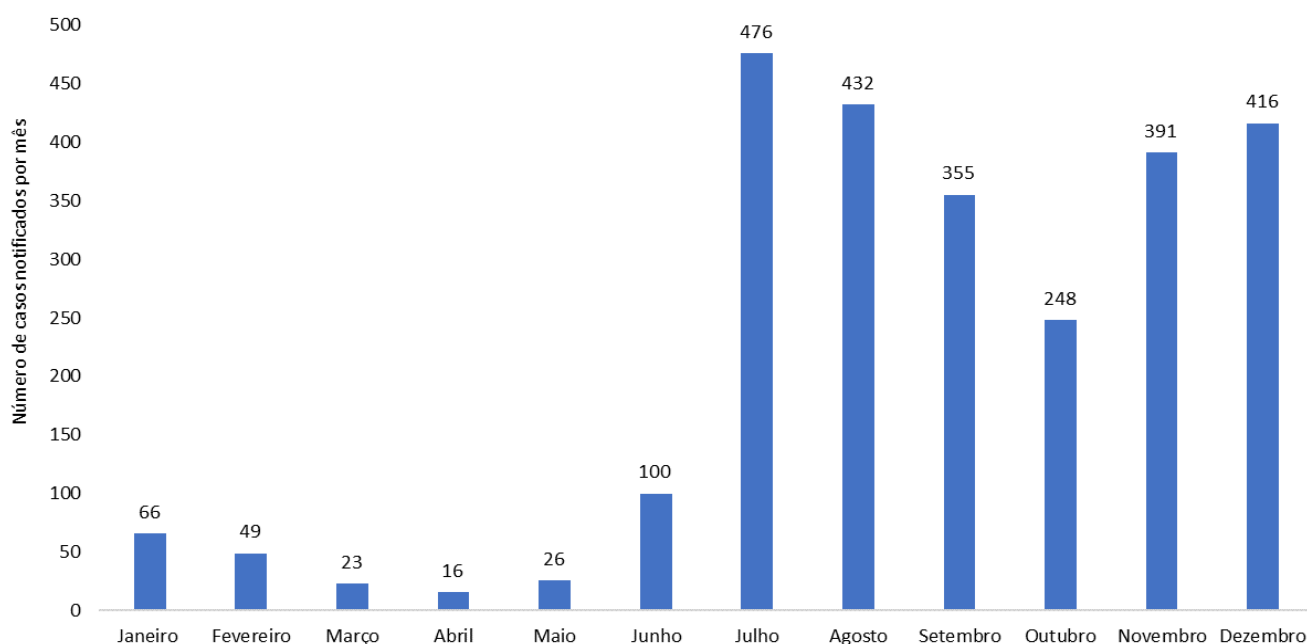
**Figura 7. Doenças transmissíveis notificadas nos sistemas de informação, janeiro a dezembro de 2022, Hospital de Urgências de Goiás.**



Doenças transmissíveis notificados por mês

Fonte: Sinan/Planilha NHE/dezembro 2022.

**Figura 8. Casos suspeitos de covid-19 notificados nos sistemas de informação, janeiro a dezembro de 2022, Hospital de Urgências de Goiás.**



Número de casos notificados suspeitos de covid-19

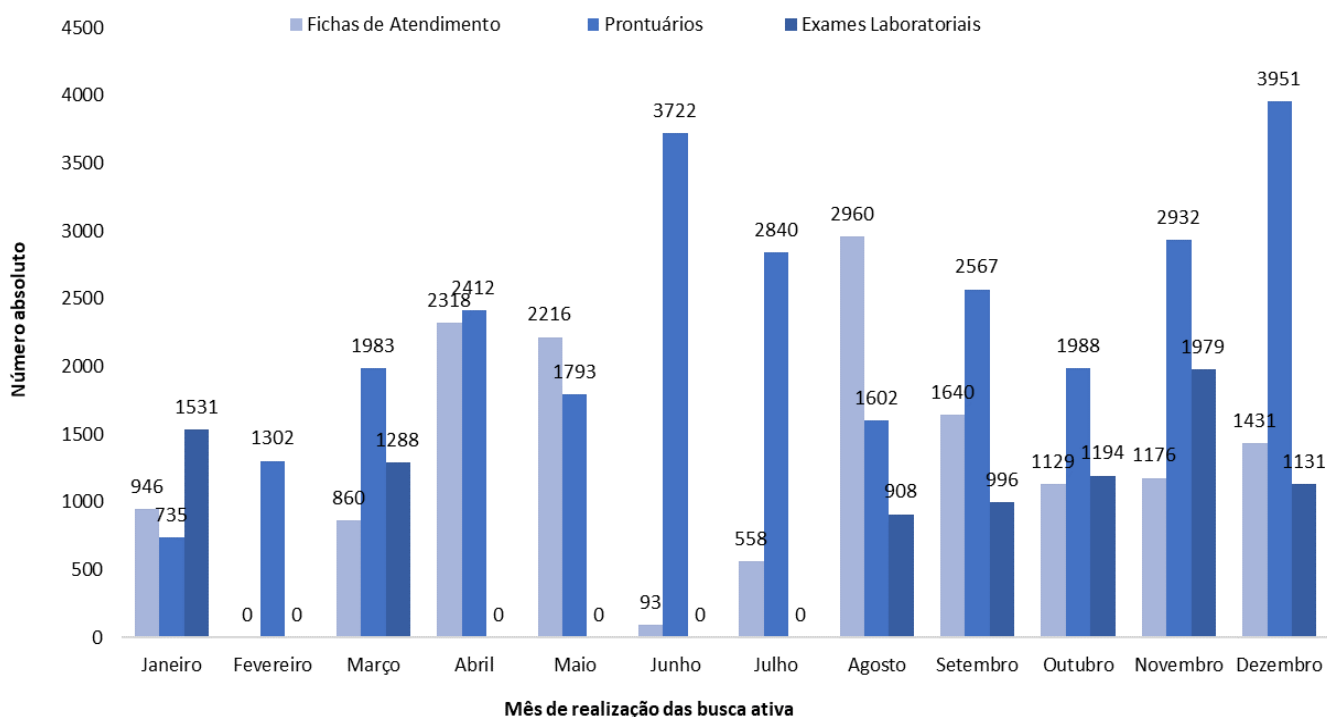
Fonte: Sivep gripe/ e-SUS notifica/Planilha NHE/dezembro 2022.

**Figura 9. Número absoluto e média diária de buscas ativas realizadas, janeiro a dezembro de 2022, Hospital de Urgências de Goiás.**



Fonte: Planilha NHE/dezembro 2022.

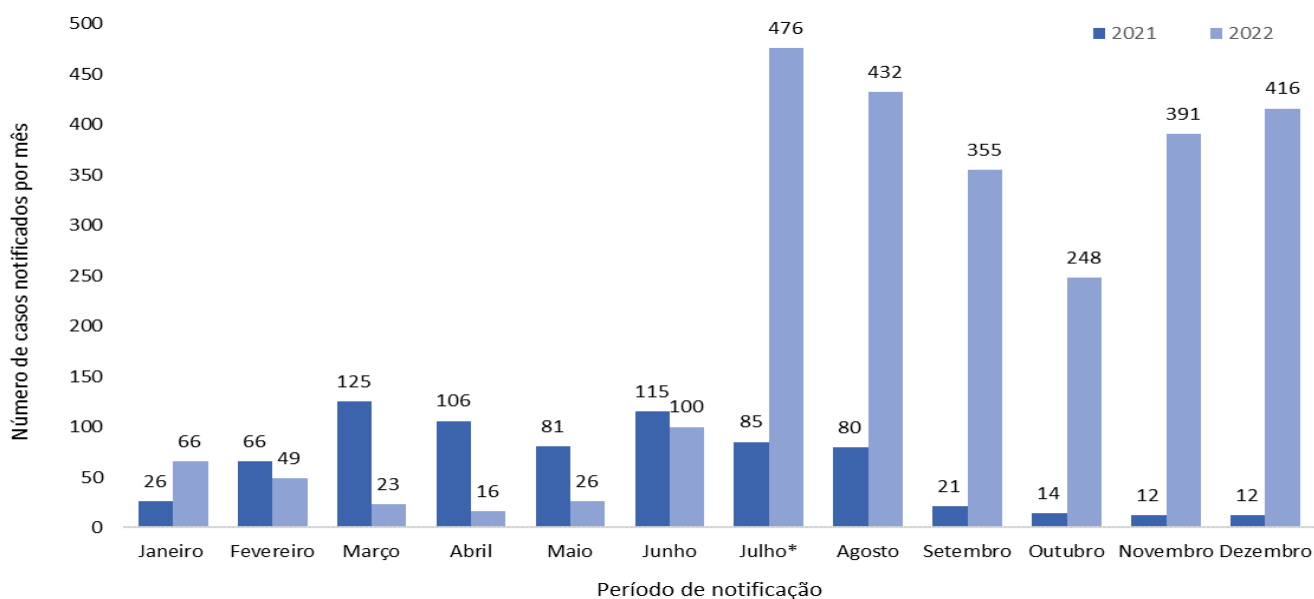
**Figura 10. Distribuição de buscas ativas realizadas segundo instrumentos de busca (fichas de atendimento, prontuários e exames laboratoriais), janeiro a dezembro de 2022, Hospital de Urgências de Goiás.**



Fonte: Planilha NHE/ dezembro 2022.



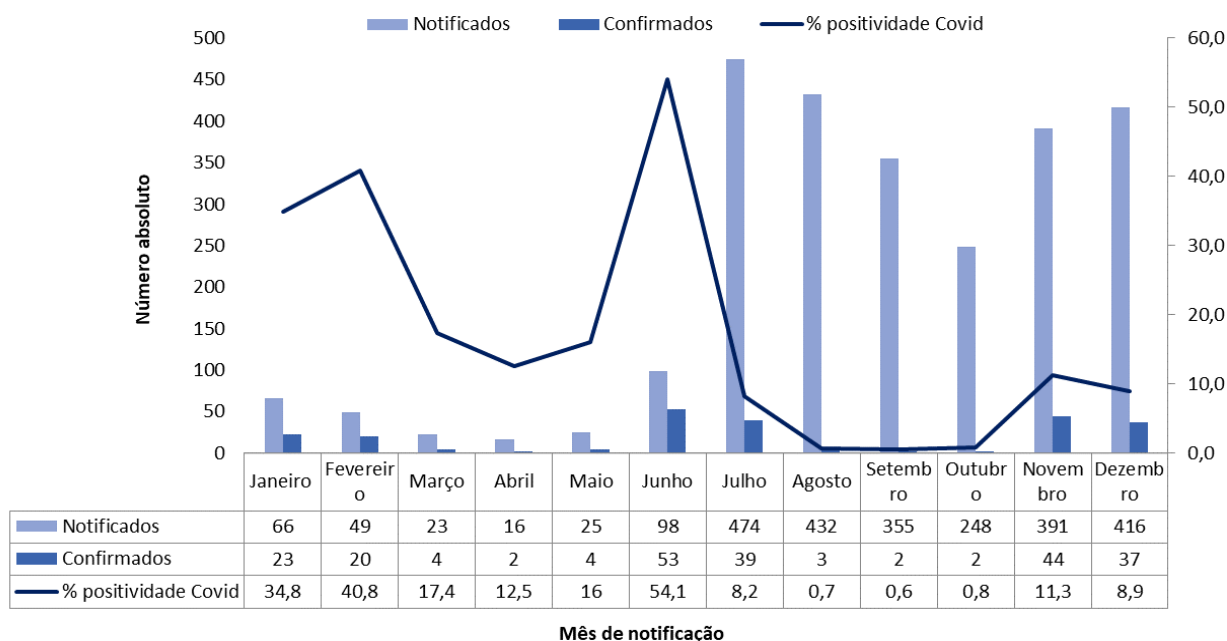
**Figura 11. Número de casos suspeitos de Síndrome Respiratória Aguda Grave e Síndrome Gripal, notificados em pacientes internados, segundo mês, janeiro a dezembro de 2021, e janeiro a dezembro de 2022, Hospital de Urgências de Goiás.**



Fonte: Sivep Gripe/e-SUS/Planilha NHE/dezembro de 2022.

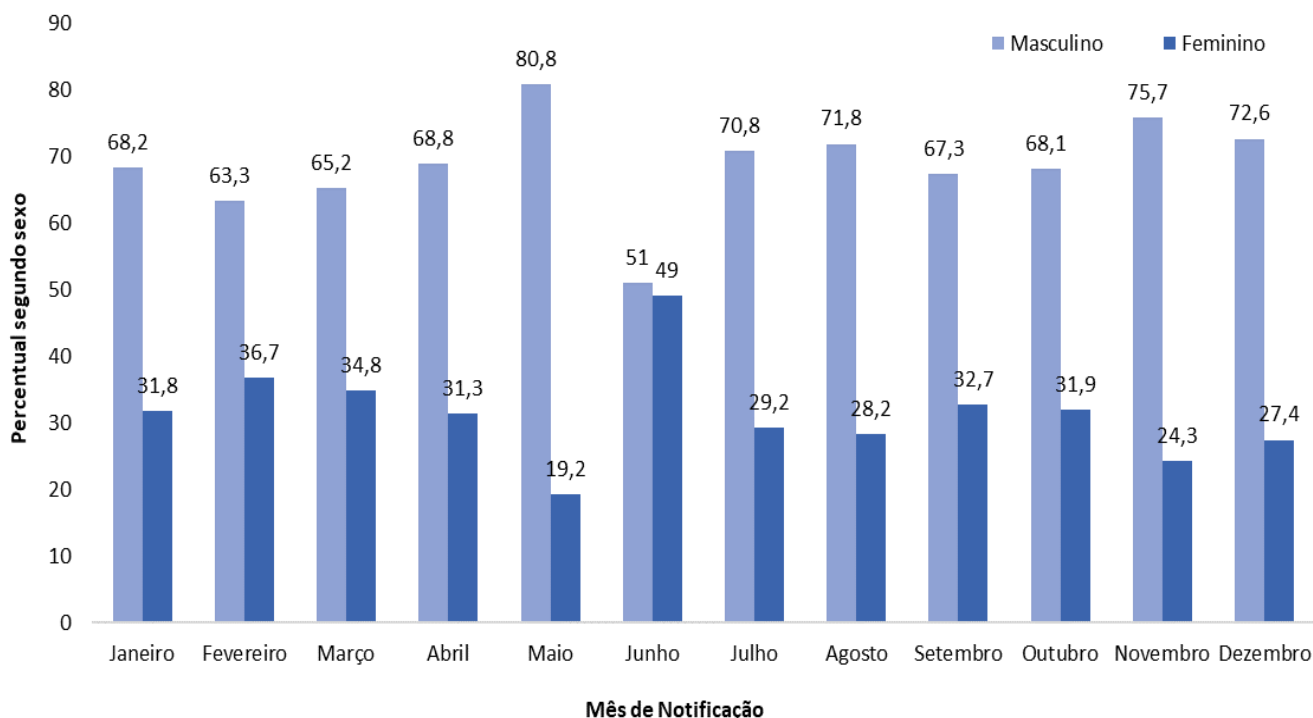
\***Julho:** aumento no número de testagens de casos suspeitos em decorrência da testagem de assintomáticos na admissão da unidade e UTIs.

**Figura 12. Casos notificados e confirmados de SRAG/SG e positividade de covid-19, janeiro a dezembro de 2022, Hospital de Urgências de Goiás.**



Fonte: Sivep Gripe/e-SUS/Planilha NHE/dezembro de 2022.

**Figura 13. Percentual de casos suspeitos de SRAG/SG, notificados segundo sexo, janeiro a dezembro de 2022, Hospital de Urgências de Goiás.**



Fonte: Sivep Gripe/e-SUS/Planilha NHE/dezembro de 2022.

**Figura 14. Distribuição de casos suspeitos de SRAG/SG, notificados segundo faixa etária e sexo, janeiro a dezembro de 2022, Hospital de Urgências de Goiás.**

| Faixa Etária    | Sexo        |            | Total       | Percentual (%) |
|-----------------|-------------|------------|-------------|----------------|
|                 | Masculino   | Feminino   |             |                |
| 0 a 9 anos      | 0           | 1          | 1           | 0,0            |
| 10 a 19 anos    | 102         | 53         | 155         | 6,0            |
| 20 a 29 anos    | 319         | 85         | 404         | 15,6           |
| 30 a 39 anos    | 303         | 109        | 412         | 15,9           |
| 40 a 49 anos    | 304         | 108        | 412         | 15,9           |
| 50 a 59 anos    | 288         | 108        | 396         | 15,2           |
| 60 a 69 anos    | 231         | 112        | 343         | 13,2           |
| 70 a 79 anos    | 180         | 97         | 277         | 10,7           |
| 80 e mais       | 99          | 98         | 197         | 7,6            |
| Ignorado/Branco | 1           | 0          | 1           | 0,1            |
| <b>Total</b>    | <b>1827</b> | <b>771</b> | <b>2598</b> | <b>100,0</b>   |

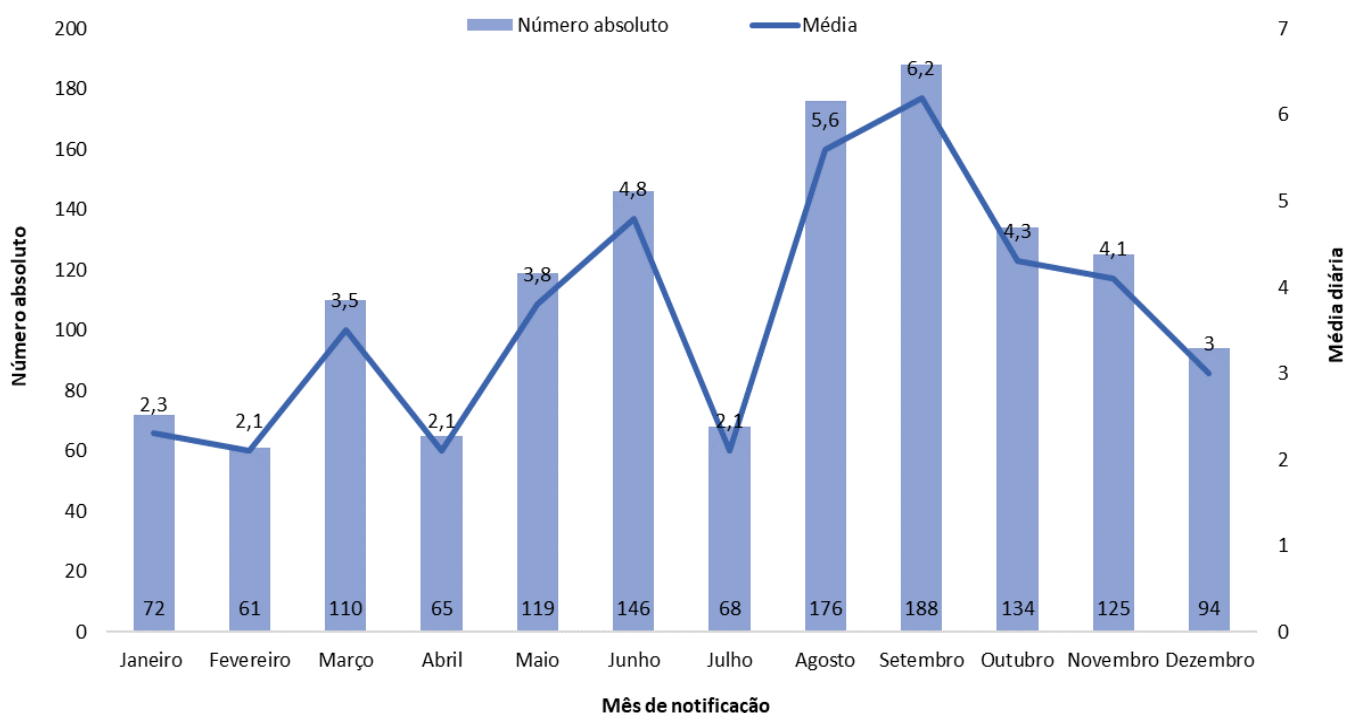
Fonte: Sivep Gripe/e-SUS/ Planilha NHE/dezembro de 2022.

**Figura 15. Distribuição de casos suspeitos de SRAG/SG, notificados segundo resultado de exame realizado e positividade, janeiro a dezembro de 2022, Hospital de Urgências de Goiás.**



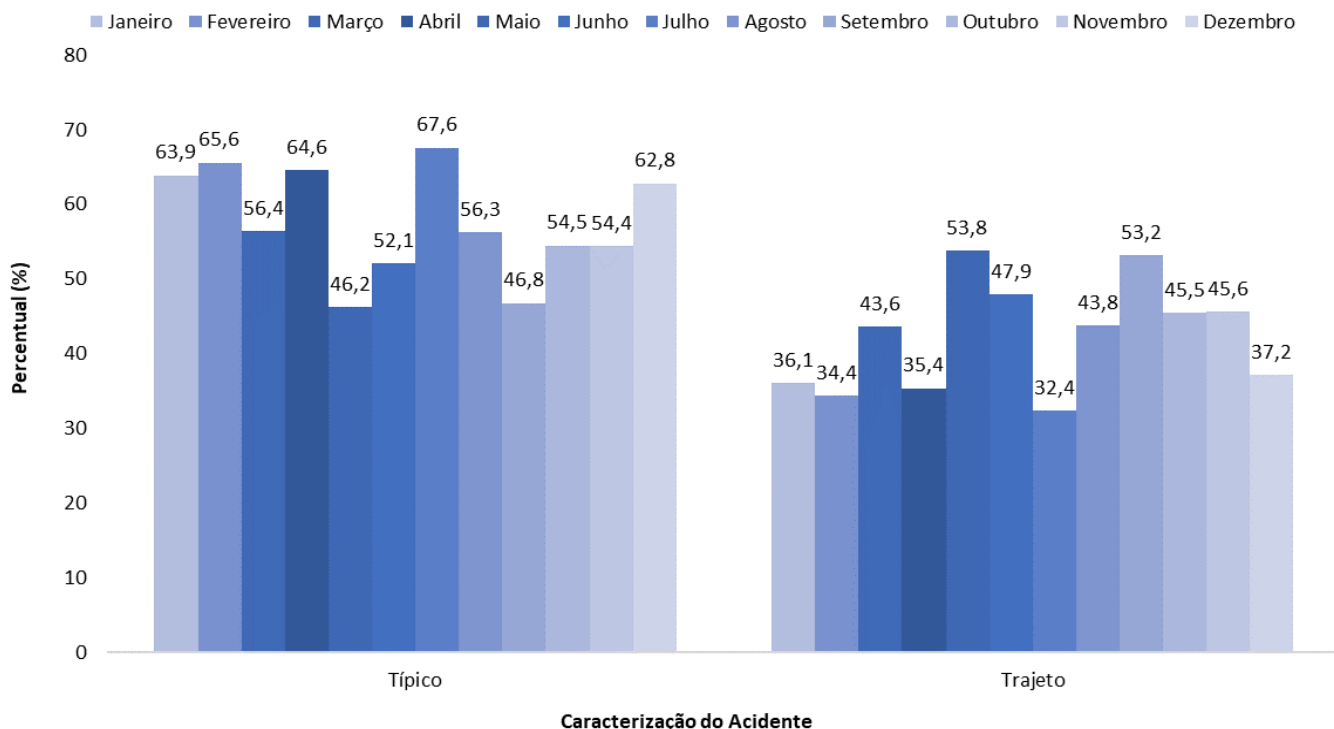
Fonte: Sivep Gripe/e-SUS/ Planilha NHE/ dezembro de 2022.

**Figura 16. Distribuição do número de casos de acidente de trabalho notificados, janeiro a dezembro de 2022, Hospital de Urgências de Goiás.**



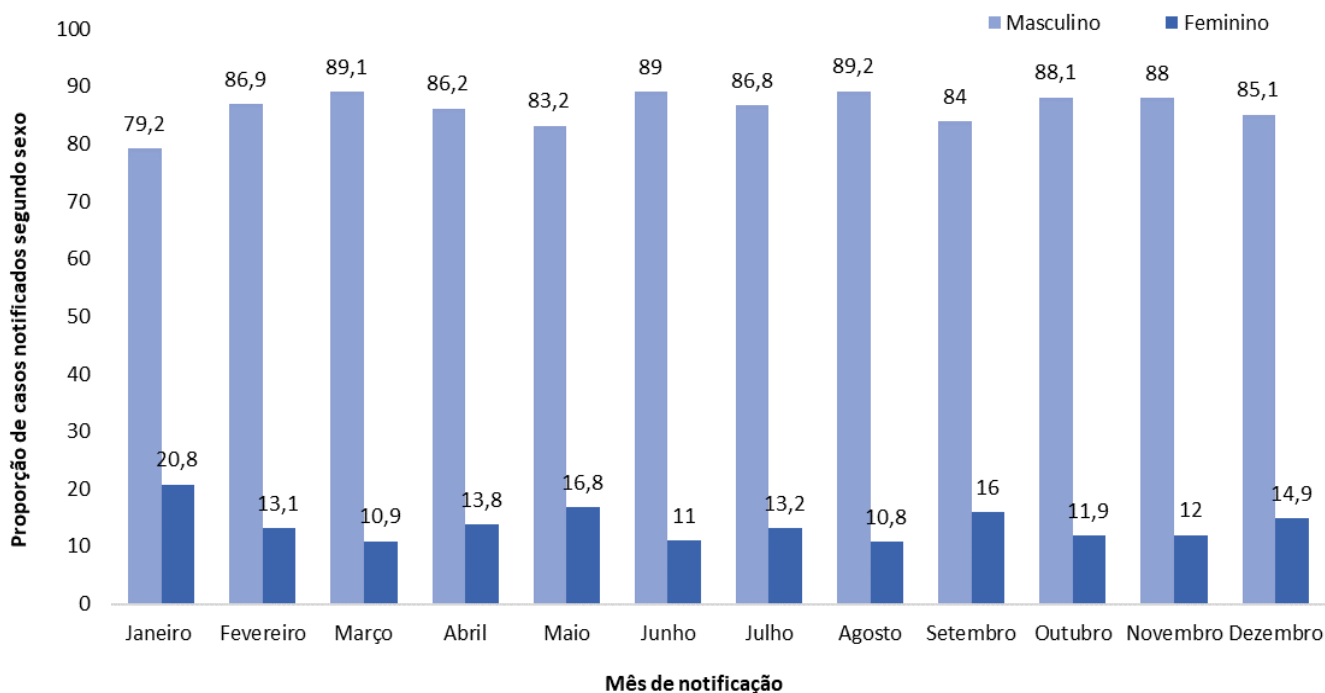
Fonte: Sinan/ Planilha NHE/dezembro, 2022.

**Figura 17. Percentual da caracterização do acidente de trabalho, janeiro a dezembro de 2022, Hospital de Urgências de Goiás.**



Fonte: Sinan/ Planilha NHE/dezembro, 2022.

**Figura 18. Proporção de casos de acidentes de trabalho notificados, segundo sexo, janeiro a dezembro de 2022, Hospital de Urgências de Goiás.**



Fonte: Sinan/ Planilha NHE/ dezembro, 2022.

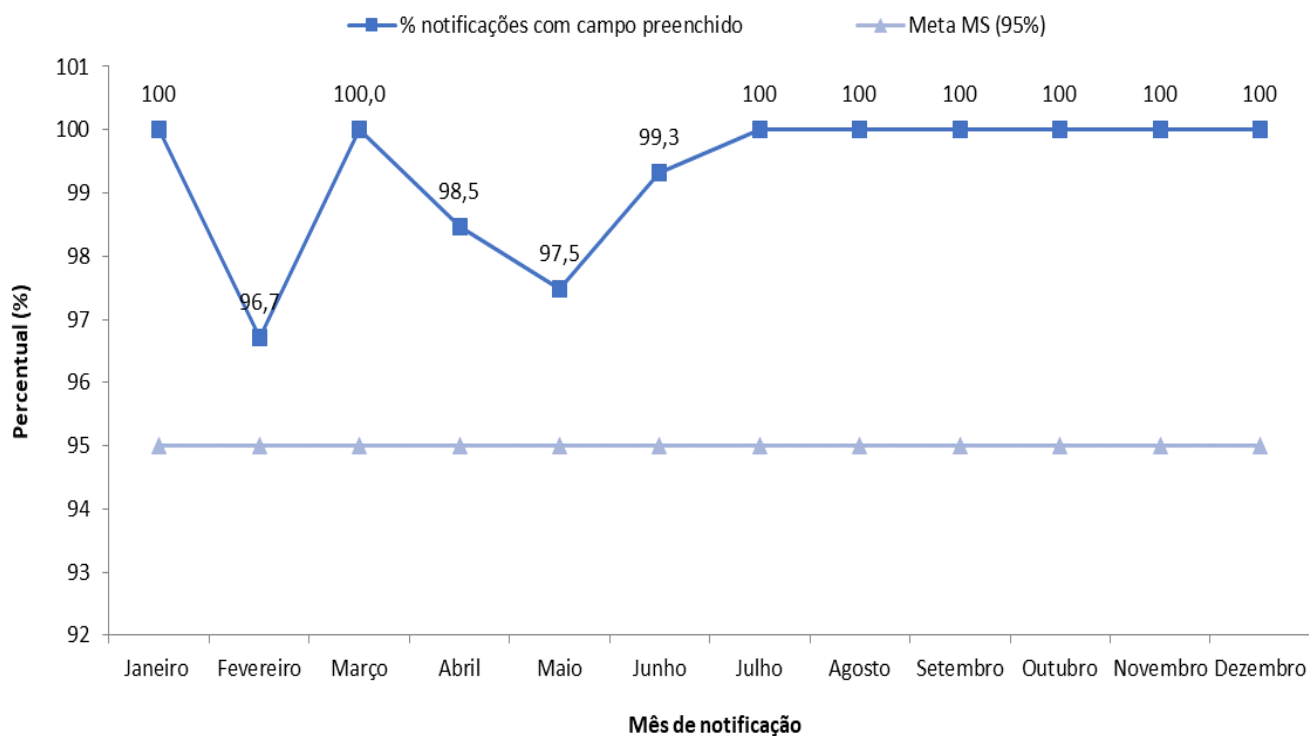
Figura 19. Percentual de casos de acidentes de trabalho notificados, segundo sexo e faixa etária, janeiro a dezembro de 2022, Hospital de Urgências de Goiás.

| Faixa Etária | Sexo        |            | Total       | Percentual (%) |
|--------------|-------------|------------|-------------|----------------|
|              | Masculino   | Feminino   |             |                |
| 15 a 19 anos | 58          | 6          | 64          | 4,7            |
| 20 a 29 anos | 268         | 60         | 328         | 24,2           |
| 30 a 39 anos | 281         | 49         | 330         | 24,3           |
| 40 a 49 anos | 288         | 37         | 325         | 23,9           |
| 50 a 59 anos | 195         | 26         | 221         | 16,3           |
| 60 a 69 anos | 71          | 5          | 76          | 5,6            |
| 70 e mais    | 14          | 0          | 14          | 1,0            |
| <b>Total</b> | <b>1175</b> | <b>183</b> | <b>1358</b> | <b>100,0</b>   |

Fonte: Sinan/ Planilha NHE/dezembro, 2022.

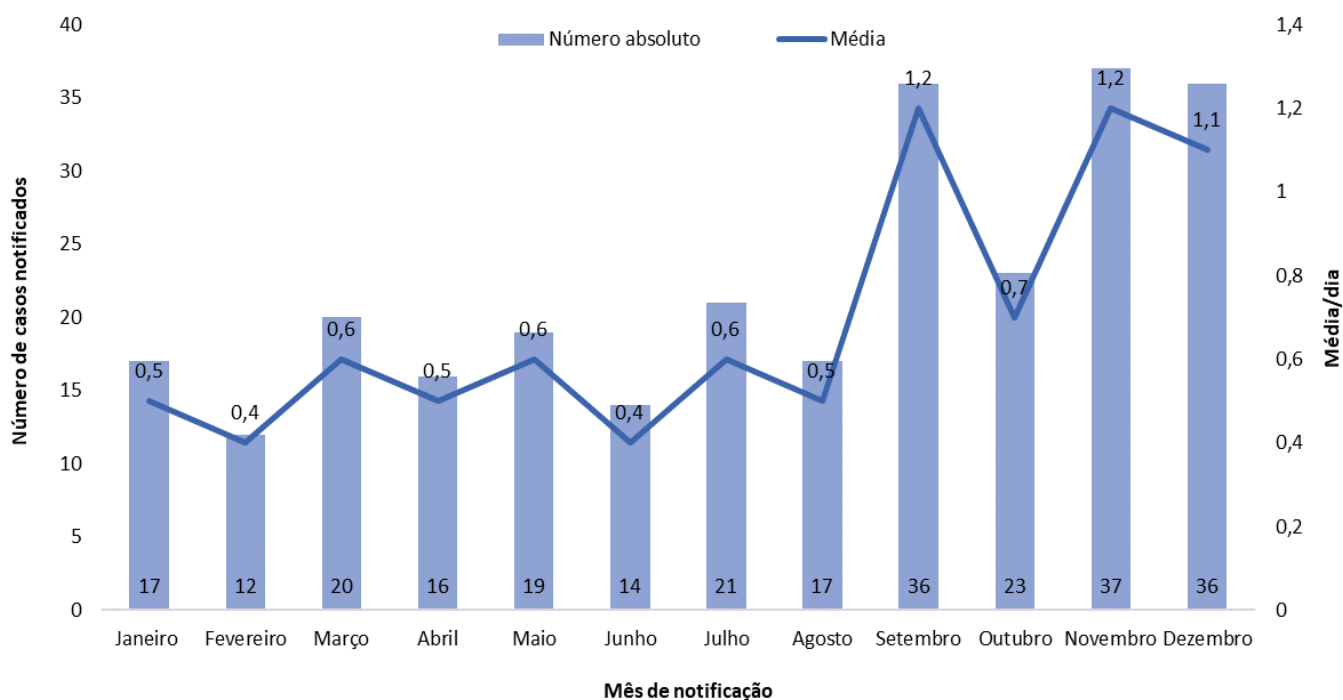
Figura 20. Proporção de preenchimento do campo ocupação nas notificações relacionadas ao trabalho, janeiro a dezembro de 2022, Hospital de Urgências de Goiás.

**Indicador:** Proporção de preenchimento do campo ocupação nas notificações relacionados ao trabalho.  
**Meta:** 95% das notificações de agravos relacionados ao trabalho com campo ocupação preenchido.



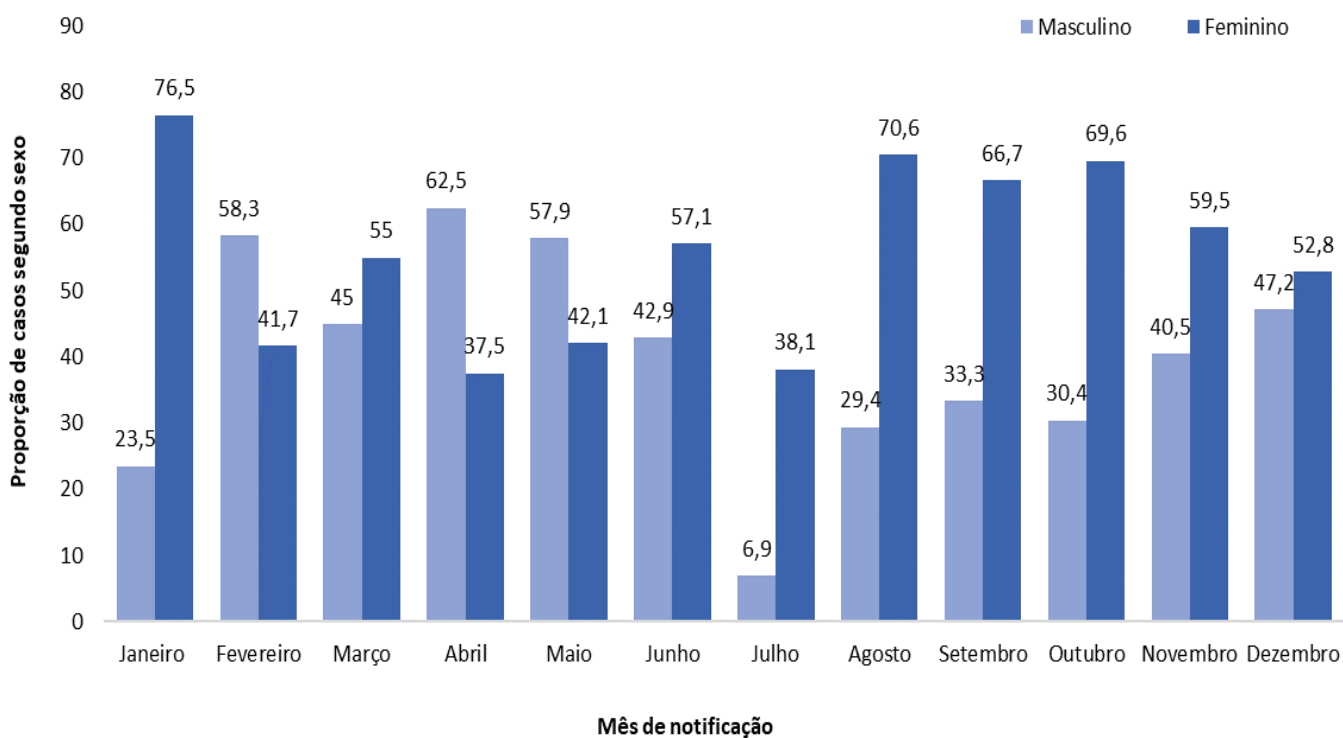
Fonte: Sinan/ Planilha NHE/dezembro, 2022.

**Figura 21. Número e média diária de casos de violência interpessoal/autoprovoçada notificados, janeiro a dezembro de 2022, Hospital de Urgências de Goiás.**



Fonte: Sinan/ Planilha NHE/ dezembro, 2022.

**Figura 22. Proporção de casos de violência interpessoal/autoprovoçada notificadas, segundo sexo, janeiro a dezembro de 2022, Hospital de Urgências de Goiás.**



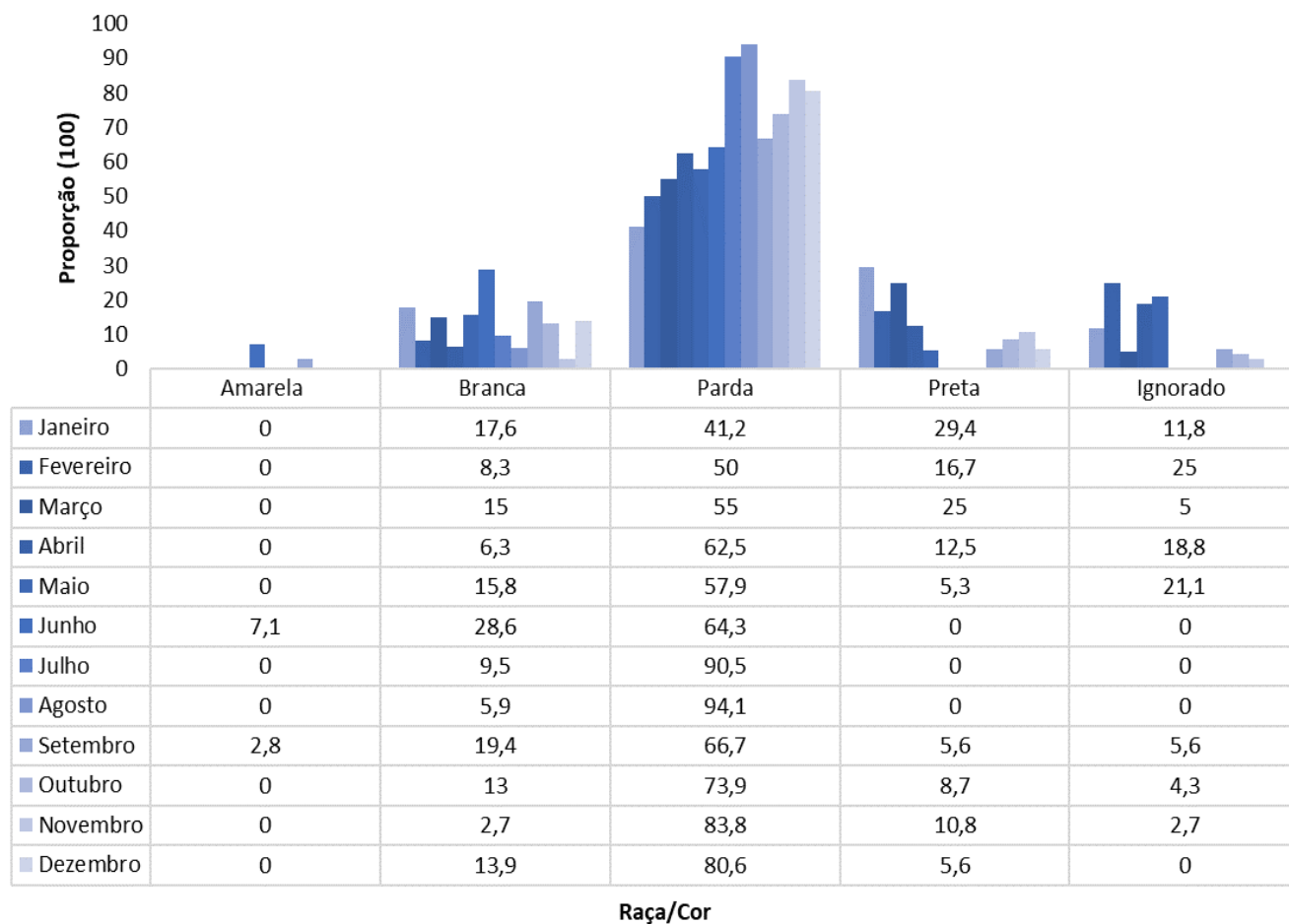
Fonte: Sinan/ Planilha NHE/dezembro 2022.

Figura 23. Percentual de casos de violência interpessoal/autoprovocada notificadas, segundo faixa etária e sexo, janeiro a dezembro de 2022, Hospital de Urgências de Goiás.

| Faixa Etária   | Sexo       |            | Total      | Percentual (%) |
|----------------|------------|------------|------------|----------------|
|                | Masculino  | Feminino   |            |                |
| 13 a 19 anos   | 54         | 14         | 68         | 25,4           |
| 20 a 29 anos   | 19         | 47         | 66         | 24,6           |
| 30 a 39 anos   | 12         | 45         | 57         | 21,3           |
| 40 a 49 anos   | 7          | 28         | 35         | 13,1           |
| 50 a 59 anos   | 8          | 13         | 21         | 7,8            |
| 60 a 69 anos   | 12         | 1          | 13         | 4,9            |
| 70 anos e mais | 4          | 4          | 8          | 3,0            |
| <b>Total</b>   | <b>116</b> | <b>152</b> | <b>268</b> | <b>100,0</b>   |

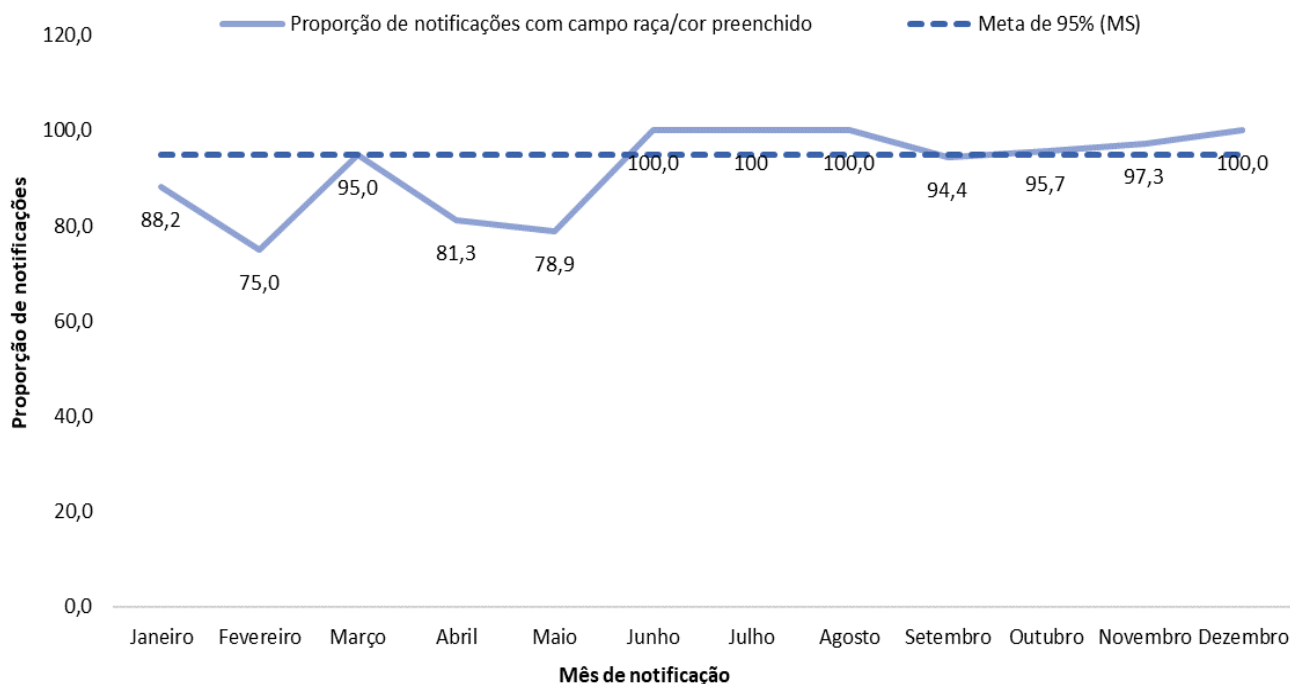
Fonte: Sinan/ Planilha NHE/dezembro 2022.

Figura 24. Proporção de casos de violência interpessoal/autoprovocada notificadas, segundo raça/cor, janeiro a dezembro de 2022, Hospital de Urgências de Goiás.



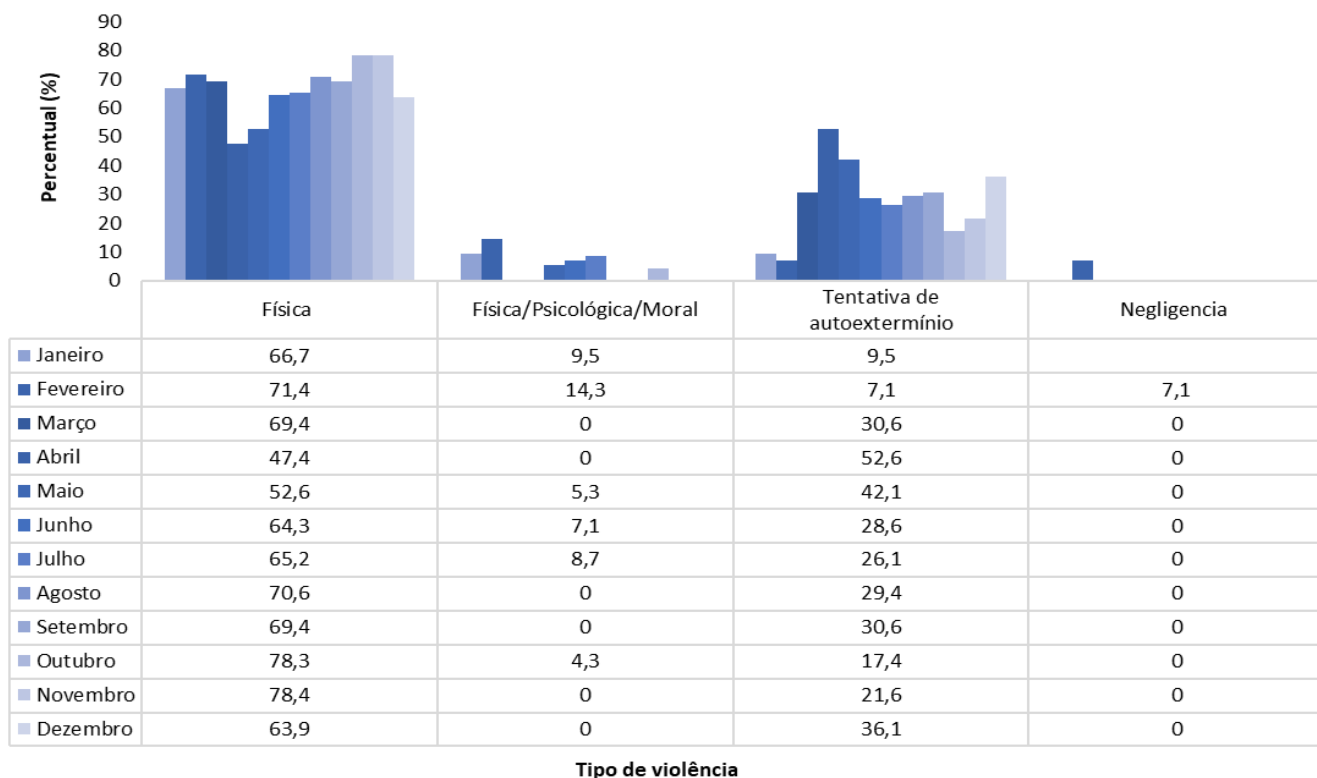
Fonte: Sinan/ Planilha NHE/dezembro 2022.

**Figura 25. Proporção de notificações de violência interpessoal/autoprovocada com campo raça/cor preenchidos, janeiro a dezembro de 2022, Hospital de Urgências de Goiás.**



Fonte: Sinan/ Planilha NHE/dezembro 2022.

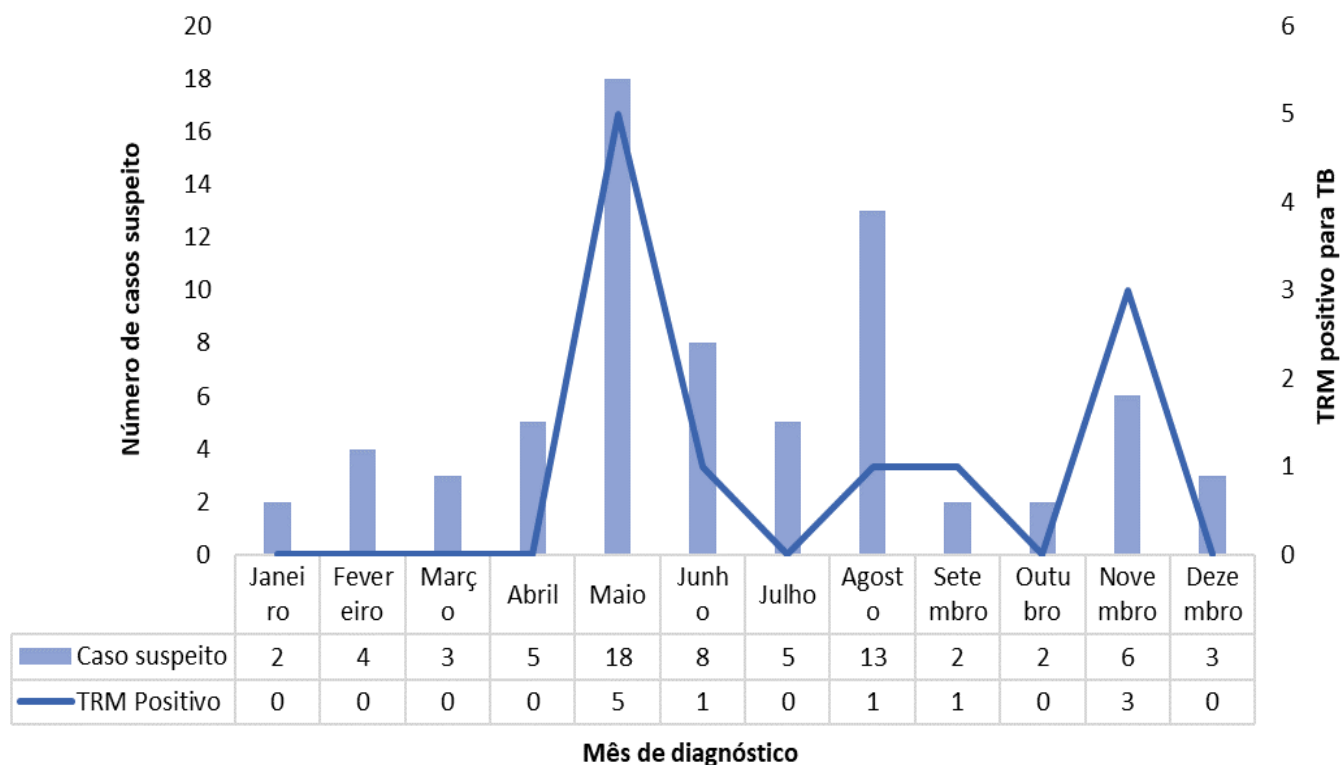
**Figura 26. Percentual de casos de violência interpessoal/autoprovocada notificadas, segundo tipo de violência, janeiro a dezembro de 2022, Hospital de Urgências de Goiás.**



Fonte: Sinan/ Planilha NHE/dezembro, 2022.



Figura 27. Distribuição dos casos suspeitos de tuberculose testados por TRM, janeiro a dezembro de 2022, Hospital de Urgências de Goiás.



Fonte: Sinan/ Planilha NHE/dezembro, 2022.

Figura 28. Perfil dos pacientes suspeitos de tuberculose, janeiro a dezembro de 2022, Hospital de Urgências de Goiás.

| Característica          | Nº de casos | %          |
|-------------------------|-------------|------------|
| <b>Sexo</b>             |             |            |
| Masculino               | 54          | 76,1       |
| Feminino                | 17          | 23,9       |
| <b>Total</b>            | <b>71</b>   | <b>100</b> |
| <b>Faixa Etária</b>     |             |            |
| 20 a 29 anos            | 8           | 11,3       |
| 30 a 39 anos            | 7           | 9,9        |
| 40 a 49 anos            | 18          | 25,4       |
| 50 a 59 anos            | 14          | 19,7       |
| 60 a 69 anos            | 16          | 22,5       |
| 70 a 79 anos e +        | 8           | 11,3       |
| <b>Total</b>            | <b>71</b>   | <b>100</b> |
| <b>Situação Clínica</b> |             |            |
| Caso novo               | 66          | 93,0       |

|                            |           |              |
|----------------------------|-----------|--------------|
| Recidiva                   | 5         | 7,0          |
| <b>Total</b>               | <b>71</b> | <b>100</b>   |
| <b>Setor de Internação</b> |           |              |
| Clínica Médica             | 42        | 59,2         |
| Clínica Cirúrgica          | 8         | 11,3         |
| Ortopedia                  | 7         | 9,9          |
| Emergência                 | 6         | 8,5          |
| UTI I                      | 1         | 1,4          |
| UTI II                     | 5         | 7,0          |
| UTI III                    | 0         | 0,0          |
| UTI IV                     | 2         | 2,8          |
| <b>Total</b>               | <b>71</b> | <b>100,0</b> |
| <b>Resultado TRM</b>       |           |              |
| Detectável                 | 11        | 15,5         |
| Não detectável             | 60        | 84,5         |
| <b>Total</b>               | <b>71</b> | <b>100</b>   |
| <b>Evolução</b>            |           |              |
| Alta                       | 59        | 83,1         |
| Internado                  | 2         | 2,8          |
| Óbito                      | 10        | 14,1         |
| <b>Total</b>               | <b>71</b> | <b>100,0</b> |

Fonte: Sinan/ Planilha NHE/ dezembro, 2022.

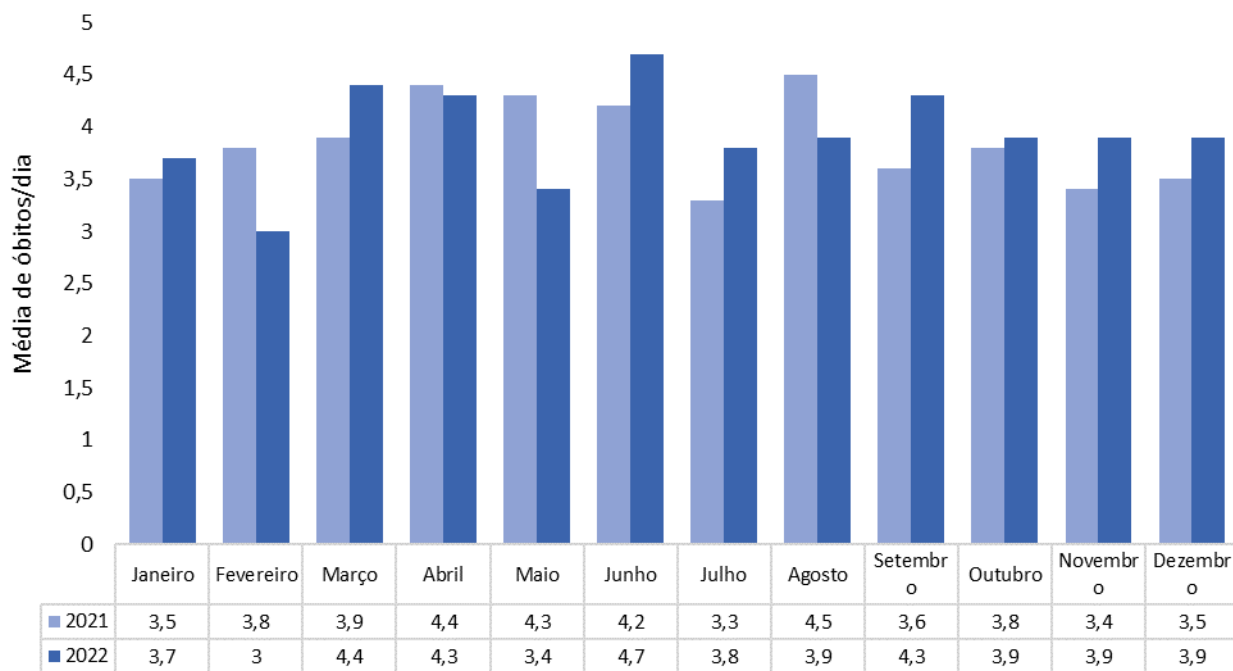
**Figura 29. Número de óbitos segundo mês de ocorrência, 2021 e janeiro a dezembro de 2022, Hospital de Urgências de Goiás.**



Óbitos segundo mês de Ocorrência

Fonte: Planilha de registro de óbito/NHE/PEP-MV, dezembro de 2022.

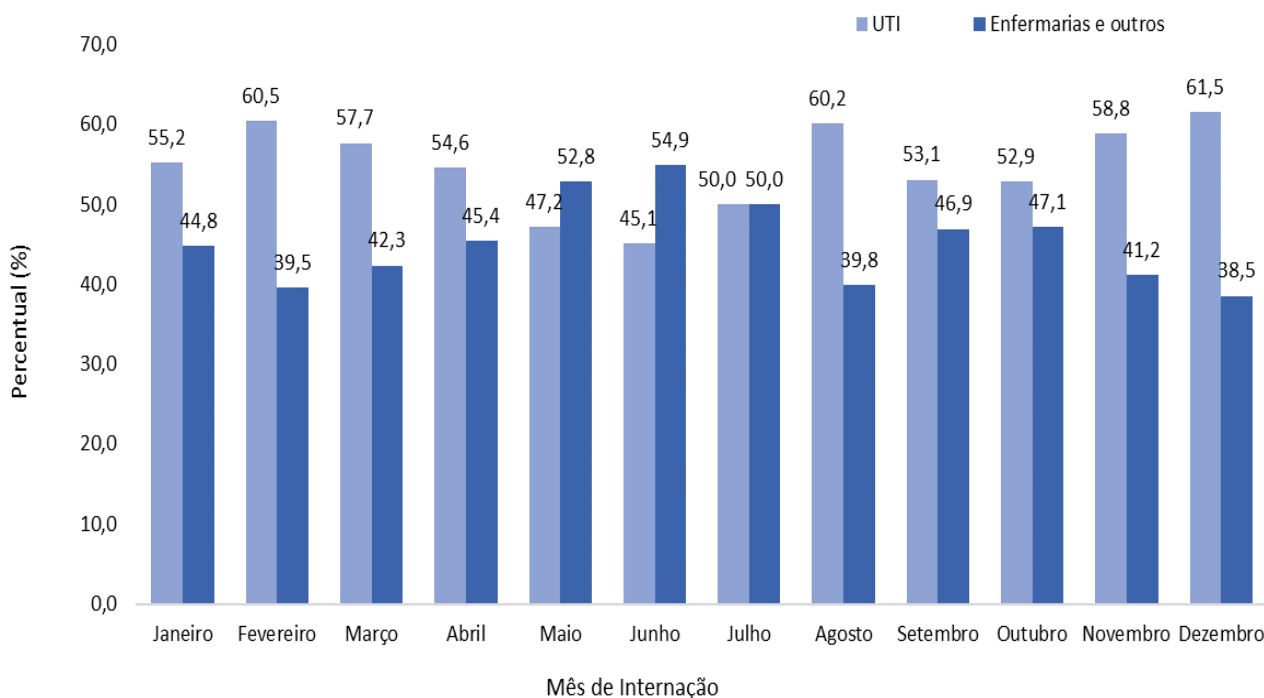
**Figura 30. Média diária de óbitos segundo mês de ocorrência, 2021, e janeiro a dezembro de 2022, Hospital de Urgências de Goiás.**



Óbitos segundo mês de Ocorrência

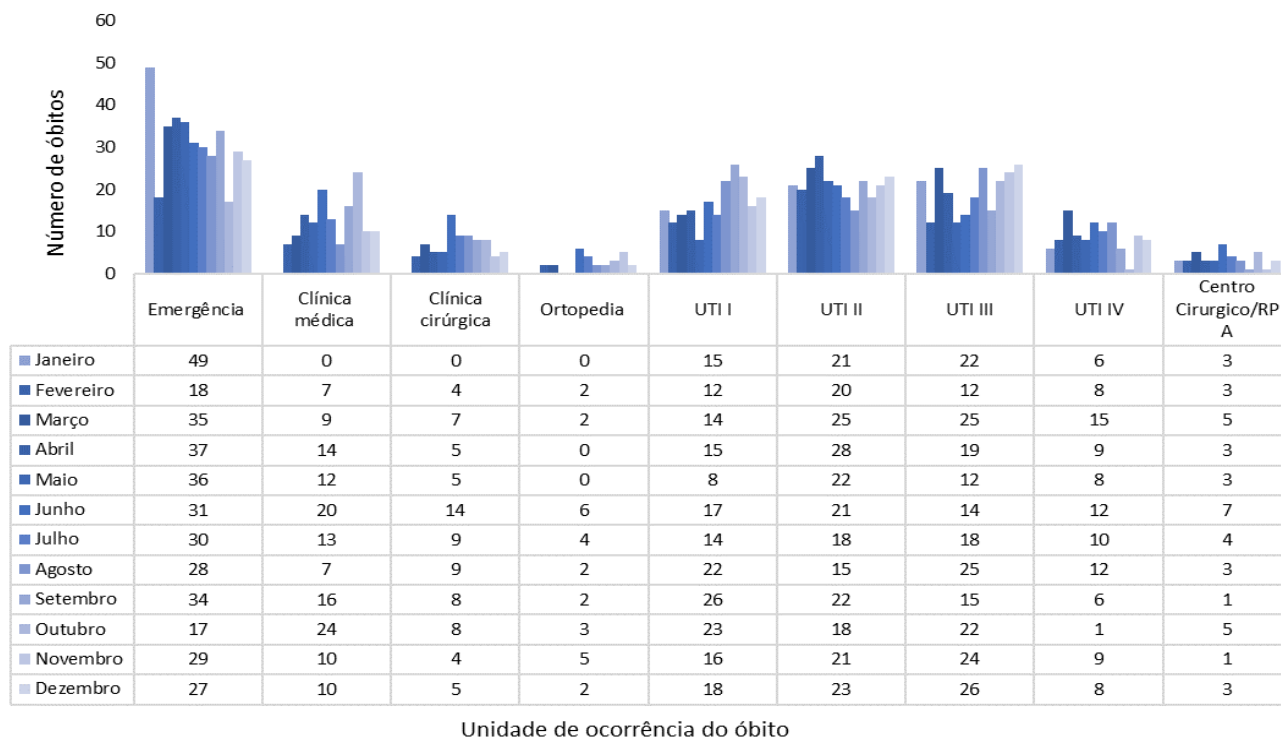
Fonte: Planilha de registro de óbito/NHE/PEP-MV, dezembro de 2022.

**Figura 31. Proporção de óbitos segundo local de ocorrência, janeiro a dezembro de 2022, Hospital de Urgências de Goiás.**



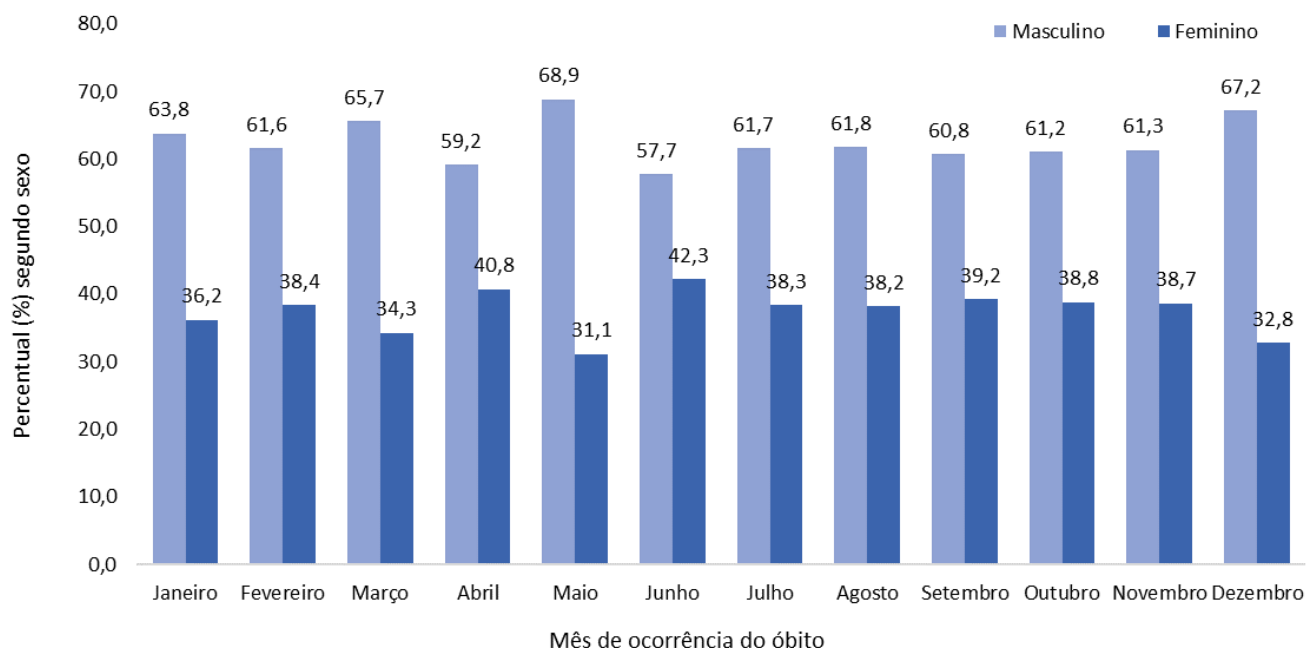
Fonte: Planilha de registro de óbito/NHE/PEP-MV, dezembro de 2022.

**Figura 32. Distribuição de óbitos por unidade de ocorrência, janeiro a dezembro de 2022, Hospital de Urgências de Goiás.**



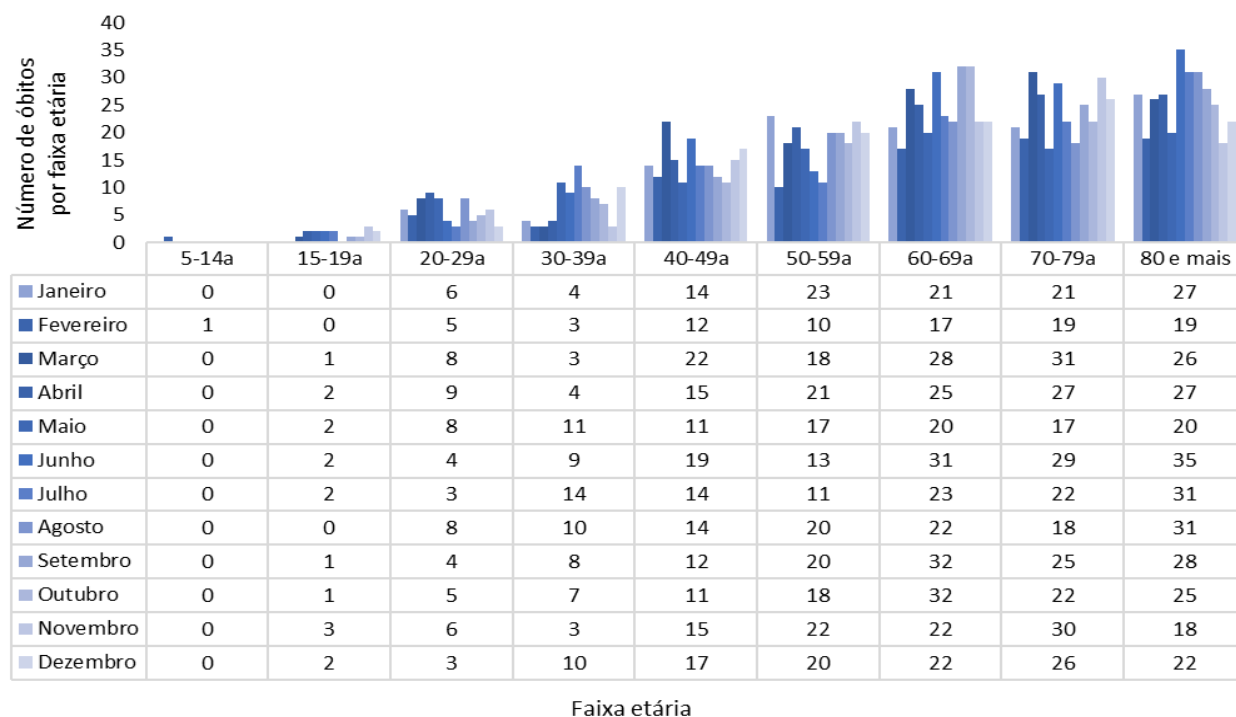
Fonte: Planilha de registro de óbito/NHE/PEP-MV, dezembro de 2022.

**Figura 33. Proporção de óbitos segundo sexo, janeiro a dezembro de 2022, Hospital de Urgências de Goiás.**



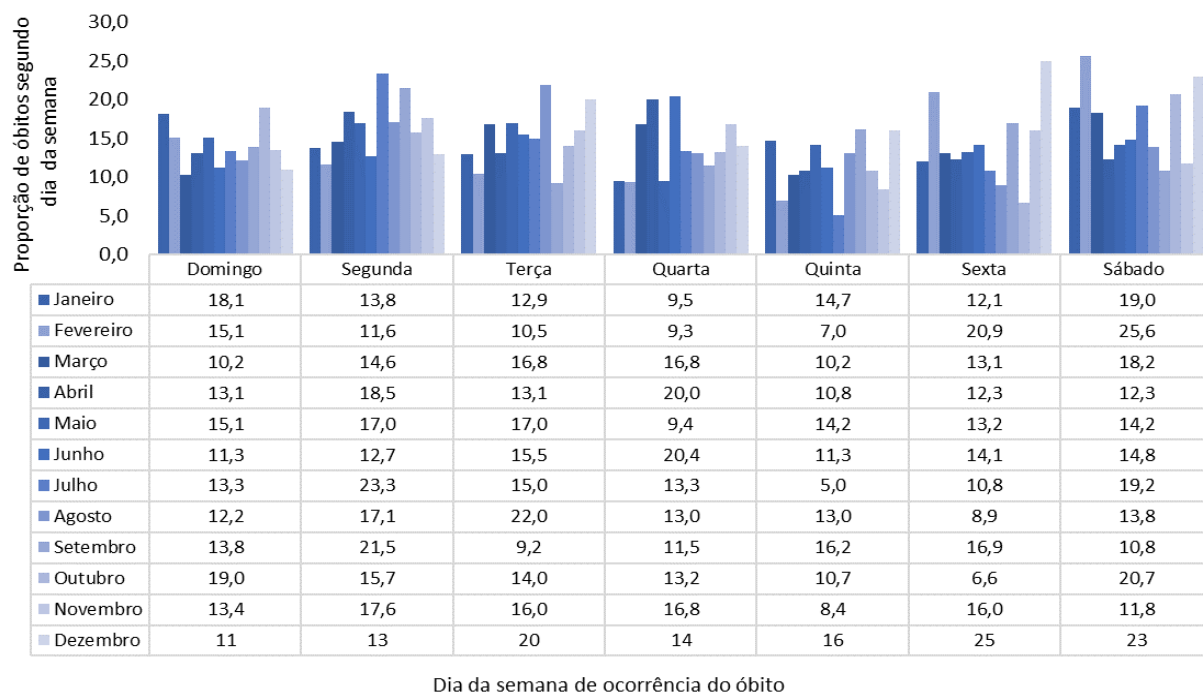
Fonte: Planilha de registro de óbito/NHE/PEP-MV, dezembro de 2022.

**Figura 34. Distribuição de óbitos segundo faixa etária, janeiro a dezembro de 2022, Hospital de Urgências de Goiás.**



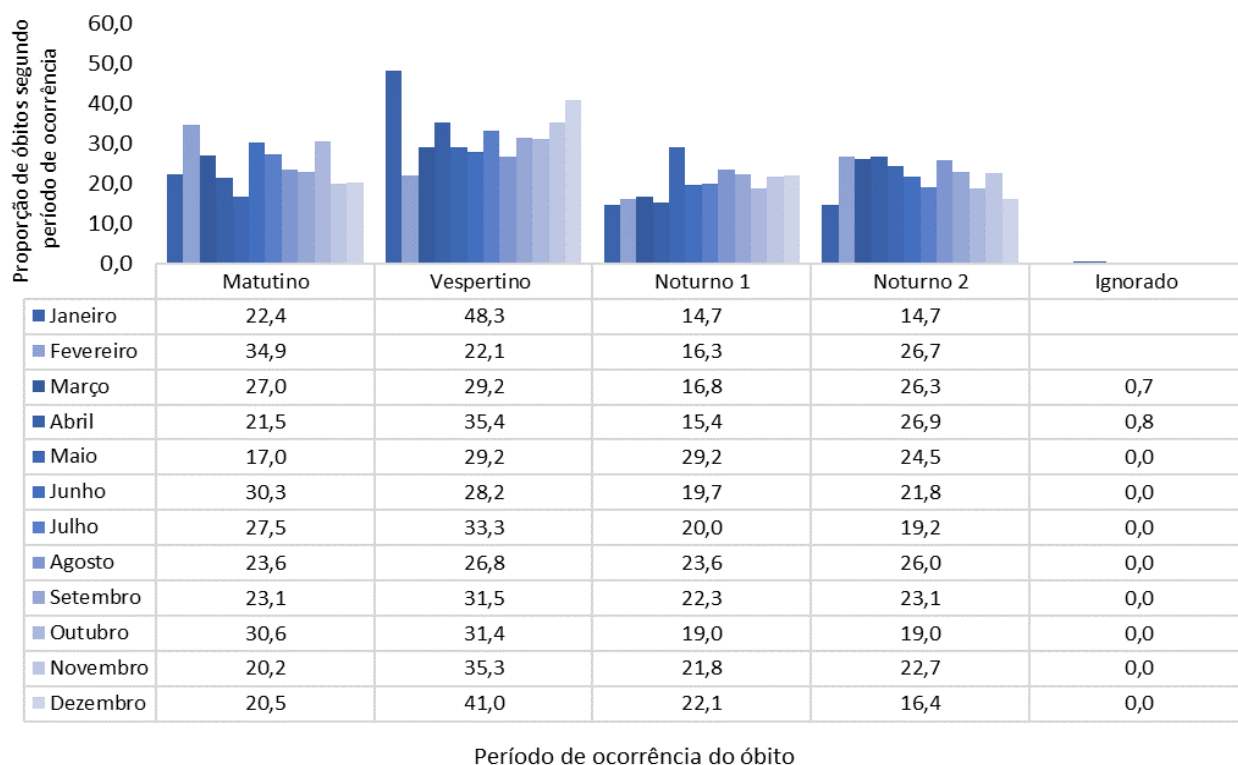
Fonte: Planilha de registro de óbito/NHE/PEP-MV, dezembro de 2022.

**Figura 35. Proporção de óbitos segundo dia da semana, janeiro a dezembro de 2022, Hospital de Urgências de Goiás.**



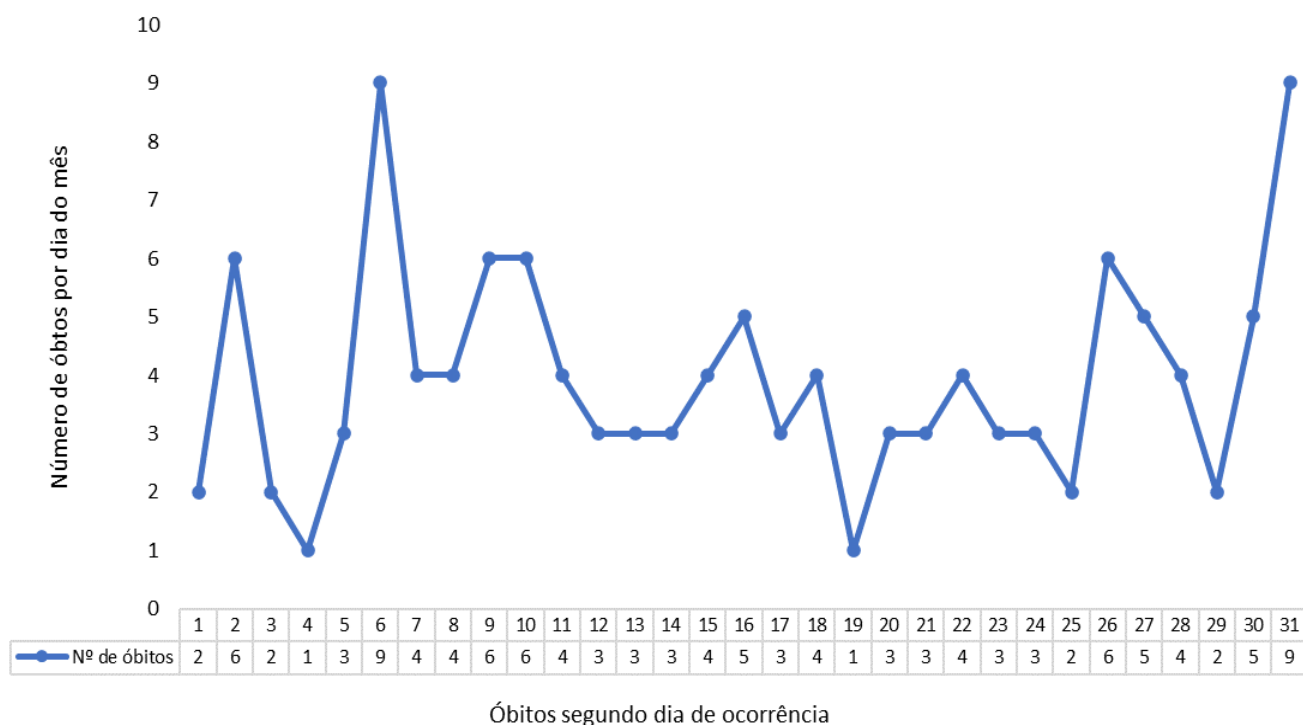
Fonte: Planilha de registro de óbito/NHE/PEP-MV, dezembro de 2022.

**Figura 36. Proporção de óbitos segundo turno de ocorrência do óbito, janeiro a dezembro de 2022, Hospital de Urgências de Goiás.**



Fonte: Planilha de registro de óbito/NHE/PEP-MV, dezembro de 2022.

**Figura 37. Distribuição de óbitos segundo dia de ocorrência, dezembro de 2022, Hospital de Urgências de Goiânia-Goiás.**



Fonte: Planilha de registro de óbito/NHE/PEP-MV, dezembro de 2022.

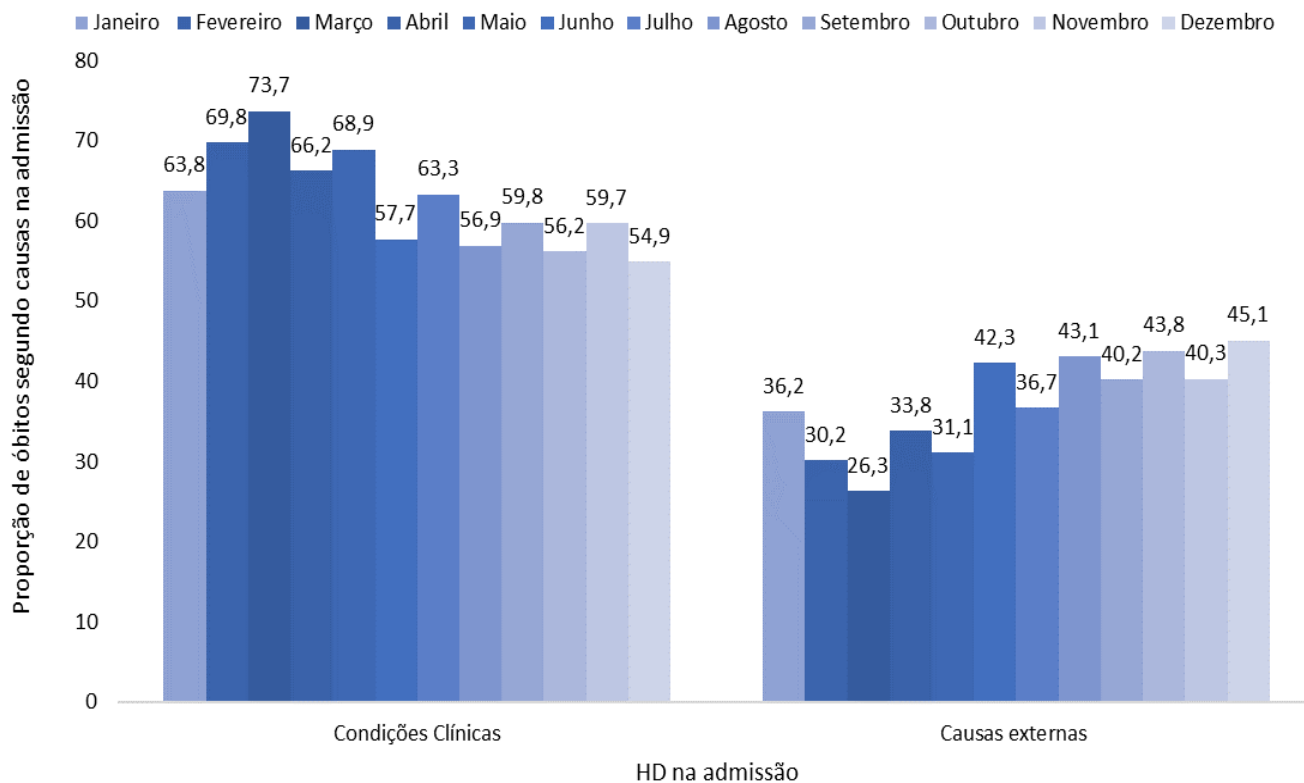
**Figura 38. Distribuição de óbitos segundo município de residência, dezembro de 2022, Hospital de Urgências de Goiás.**

| Nº | Município de Residência | Nº | %    |
|----|-------------------------|----|------|
| 1  | Aragoiânia              | 1  | 0,8  |
| 2  | Águas Lindas de Goiás   | 1  | 0,8  |
| 3  | Aparecida de Goiânia    | 25 | 20,5 |
| 4  | Cabeceiras              | 1  | 0,8  |
| 5  | Caldas Novas            | 1  | 0,8  |
| 6  | Cezarina                | 1  | 0,8  |
| 7  | Cidade Ocidental        | 1  | 0,8  |
| 8  | Divinópolis             | 1  | 0,8  |
| 9  | Edeia                   | 1  | 0,8  |
| 10 | Formosa                 | 3  | 2,5  |
| 11 | Goiânia                 | 49 | 40,2 |
| 12 | Goiatuba                | 2  | 1,6  |
| 13 | Inhumas                 | 1  | 0,8  |
| 14 | Itaberaí                | 2  | 1,6  |
| 15 | Luziânia                | 1  | 0,8  |

|              |                             |            |              |
|--------------|-----------------------------|------------|--------------|
| 16           | Mato Grosso                 | 1          | 0,8          |
| 17           | Morrinhos                   | 2          | 1,6          |
| 18           | Nerópolis                   | 1          | 0,8          |
| 19           | Novo Gama                   | 2          | 1,6          |
| 20           | Pará                        | 1          | 0,8          |
| 21           | Piracanjuba                 | 1          | 0,8          |
| 22           | Pires do Rio                | 3          | 2,5          |
| 23           | Pontalina                   | 1          | 0,8          |
| 24           | Santo Antônio da Barra      | 1          | 0,8          |
| 25           | Santo Antônio do Descoberto | 1          | 0,8          |
| 26           | são Luís de Montes Belos    | 1          | 0,8          |
| 27           | Senador Canedo              | 7          | 5,7          |
| 28           | Trindade                    | 3          | 2,5          |
| 29           | Valparaíso de Goiás         | 5          | 4,1          |
| 30           | Vianópolis                  | 1          | 0,8          |
| <b>Total</b> |                             | <b>122</b> | <b>100,0</b> |

Fonte: Planilha de registro de óbito/NHE/PEP-MV, dezembro de 2022.

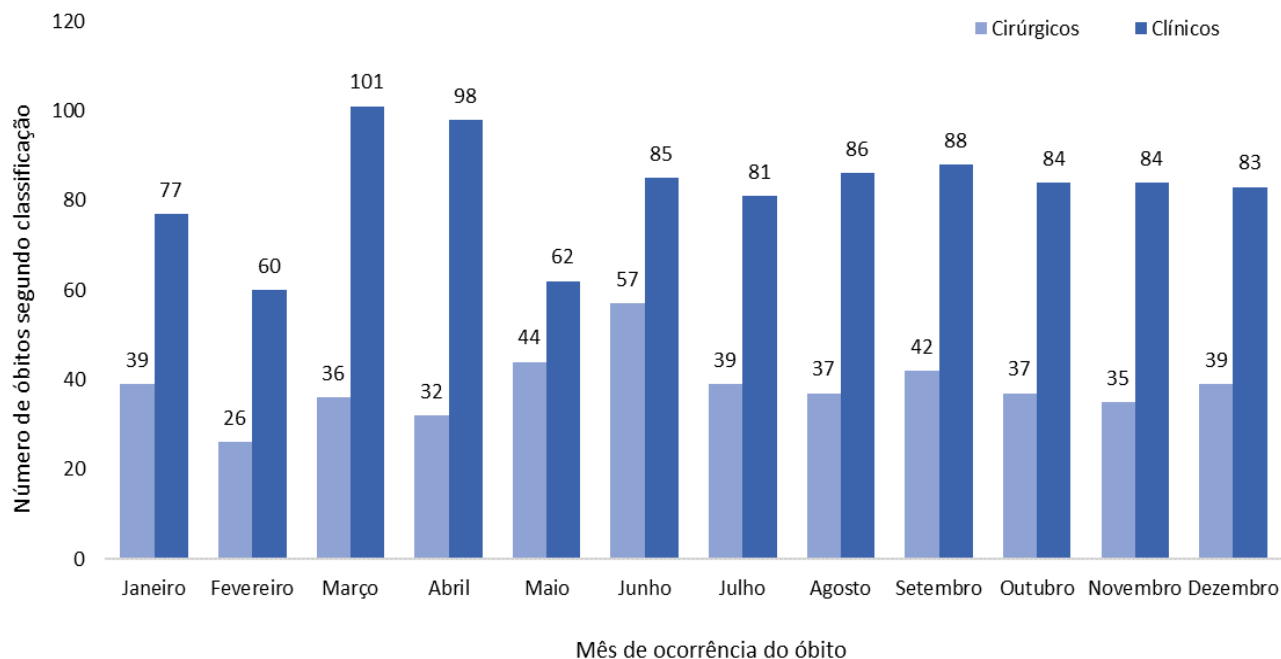
**Figura 39. Proporção de óbitos segundo hipótese diagnóstica registrada na admissão do paciente, janeiro a dezembro de 2022, Hospital de Urgências de Goiás.**



Fonte: Planilha de registro de óbito/NHE/PEP-MV, dezembro de 2022.

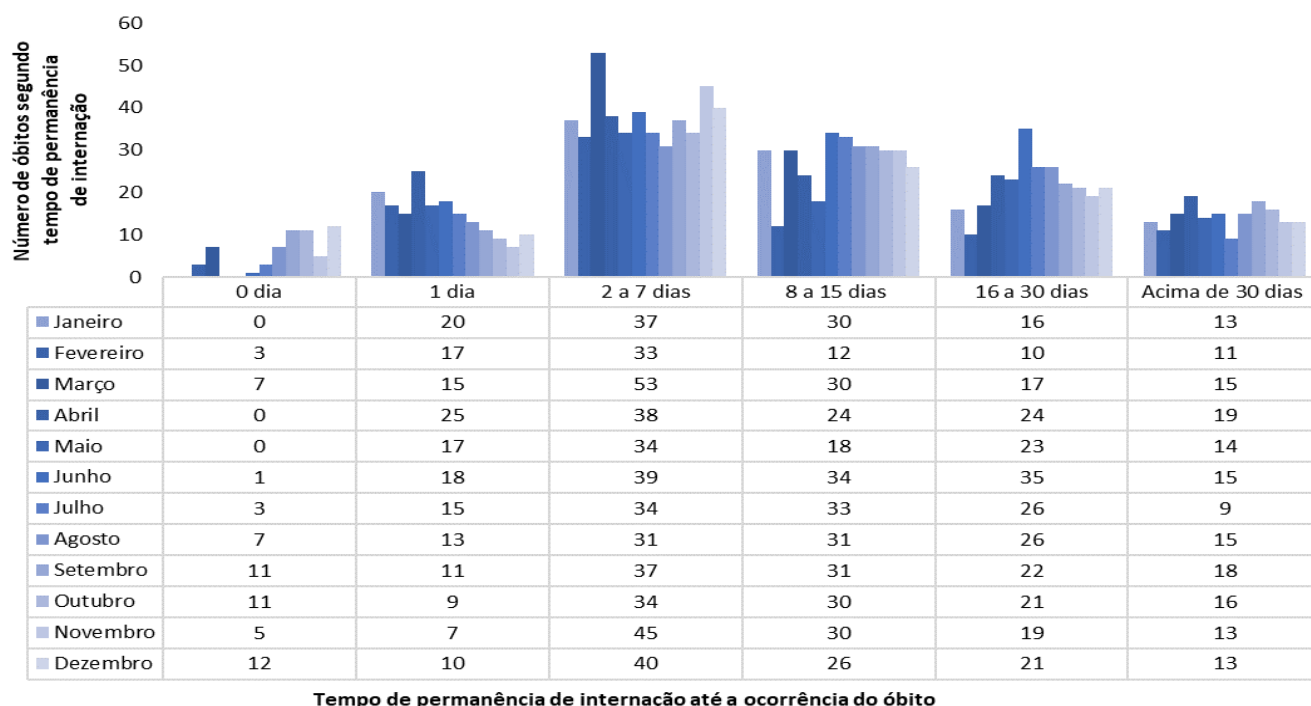


**Figura 40. Número de óbitos segundo classificação, janeiro a dezembro de 2022, Hospital de Urgências de Goiás.**



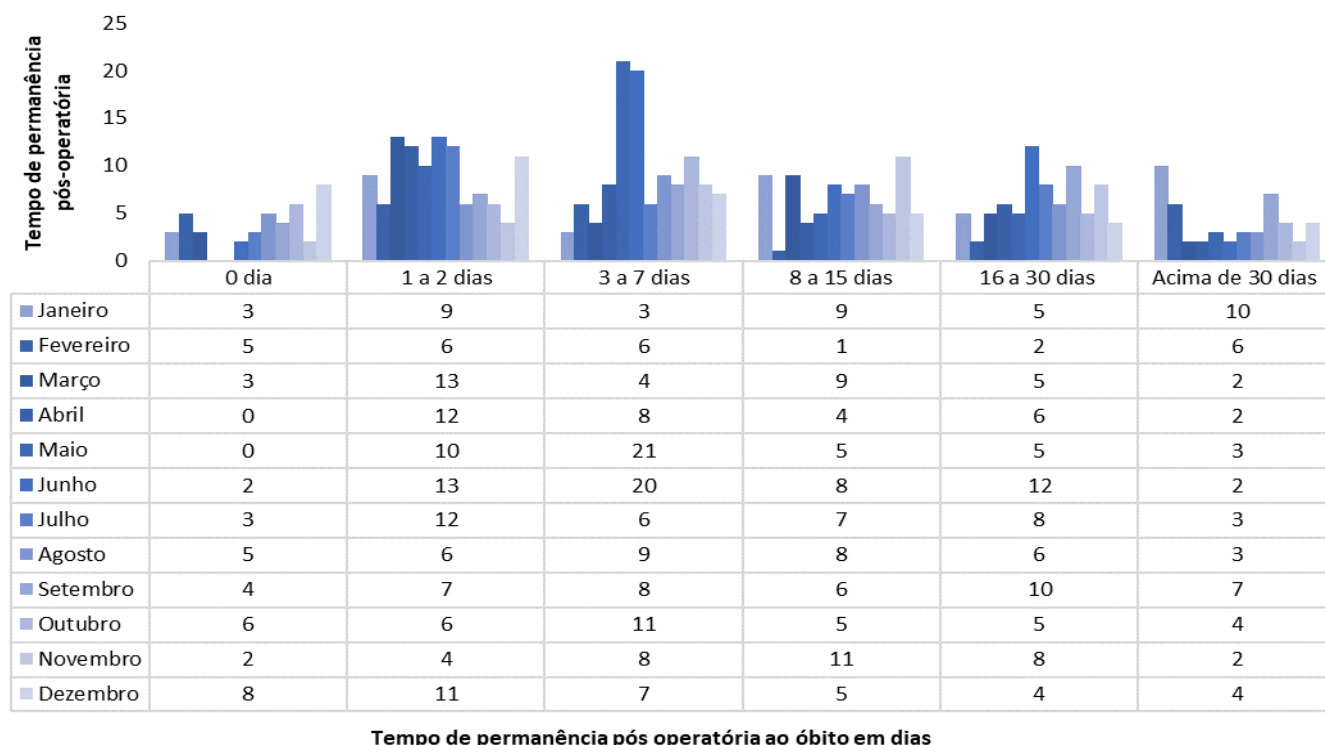
Fonte: Planilha de registro de óbito/NHE /PEP-MV, dezembro de 2022.

**Figura 41. Distribuição de óbitos segundo tempo de permanência de internação, janeiro a dezembro de 2022, Hospital de Urgências de Goiás.**



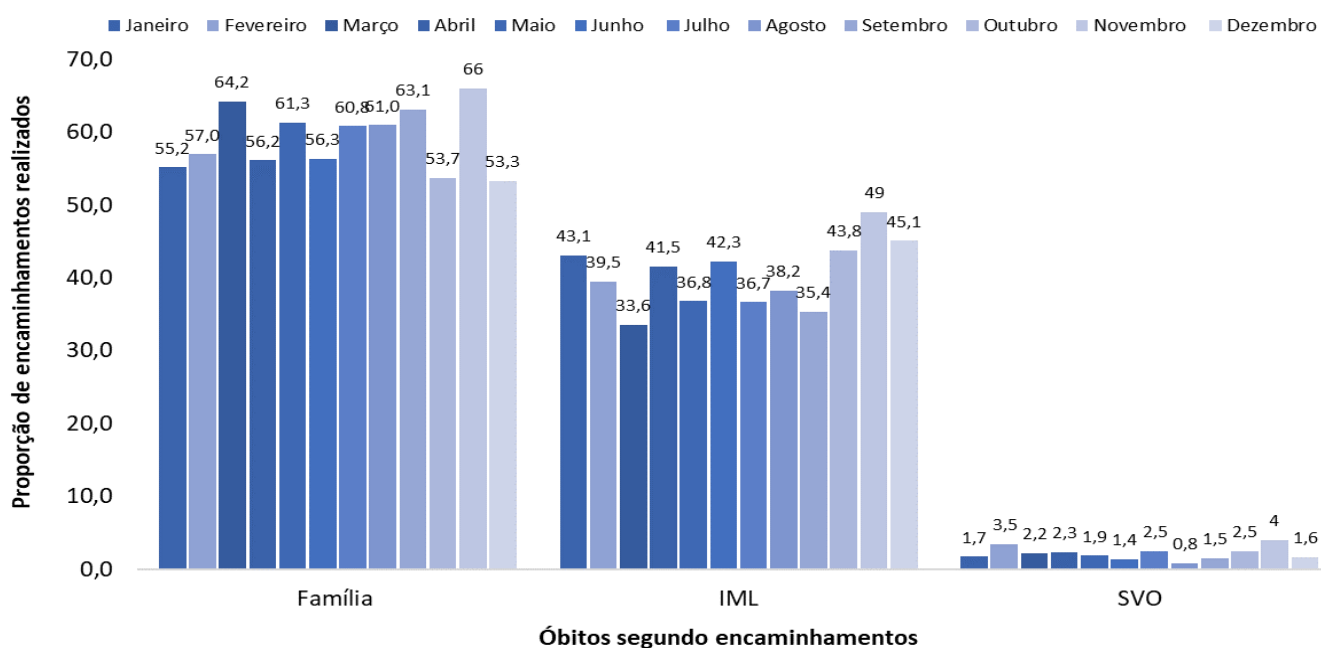
Fonte: Planilha de registro de óbito/NHE/PEP-MV, dezembro de 2022.

**Figura 42. Distribuição de óbitos segundo permanência pós-operatória ao óbito, janeiro a dezembro de 2022, Hospital de Urgências de Goiás.**



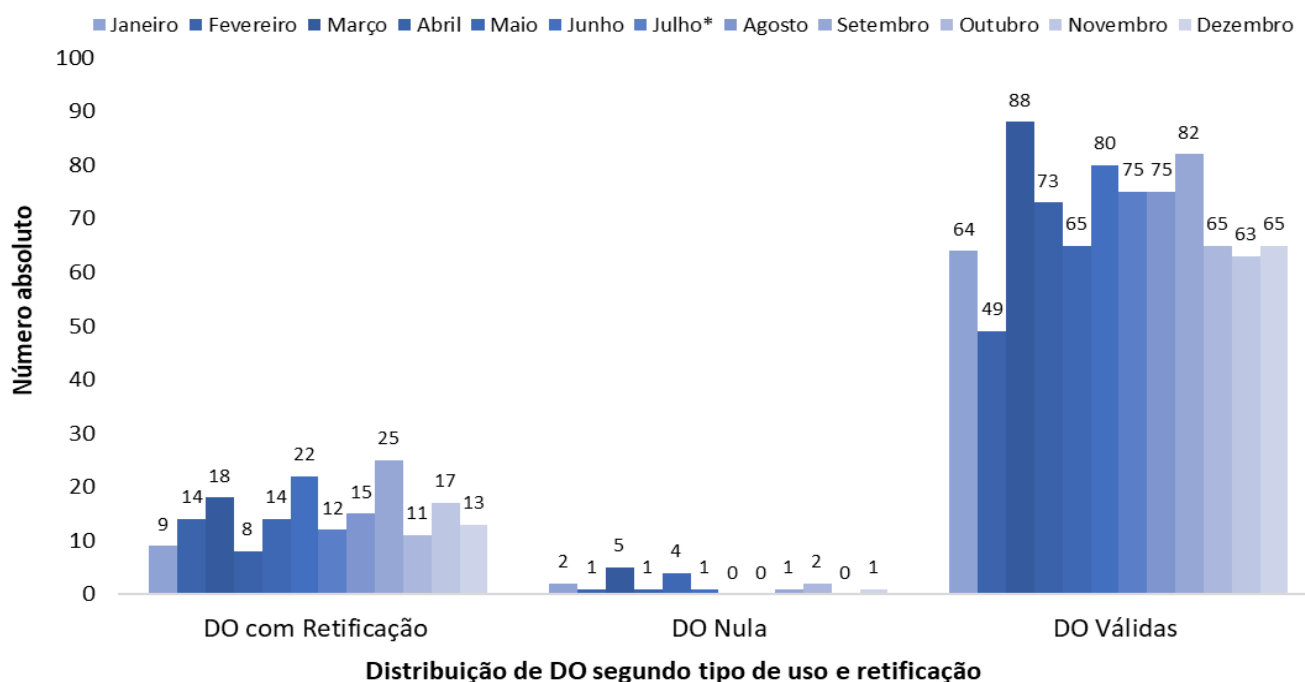
Fonte: Planilha de registro de óbito/NHE/PEP-MV, dezembro de 2022.

**Figura 43. Proporção de óbitos segundo tipo de encaminhamento pós-óbito, janeiro a dezembro de 2022, Hospital de Urgências de Goiás.**



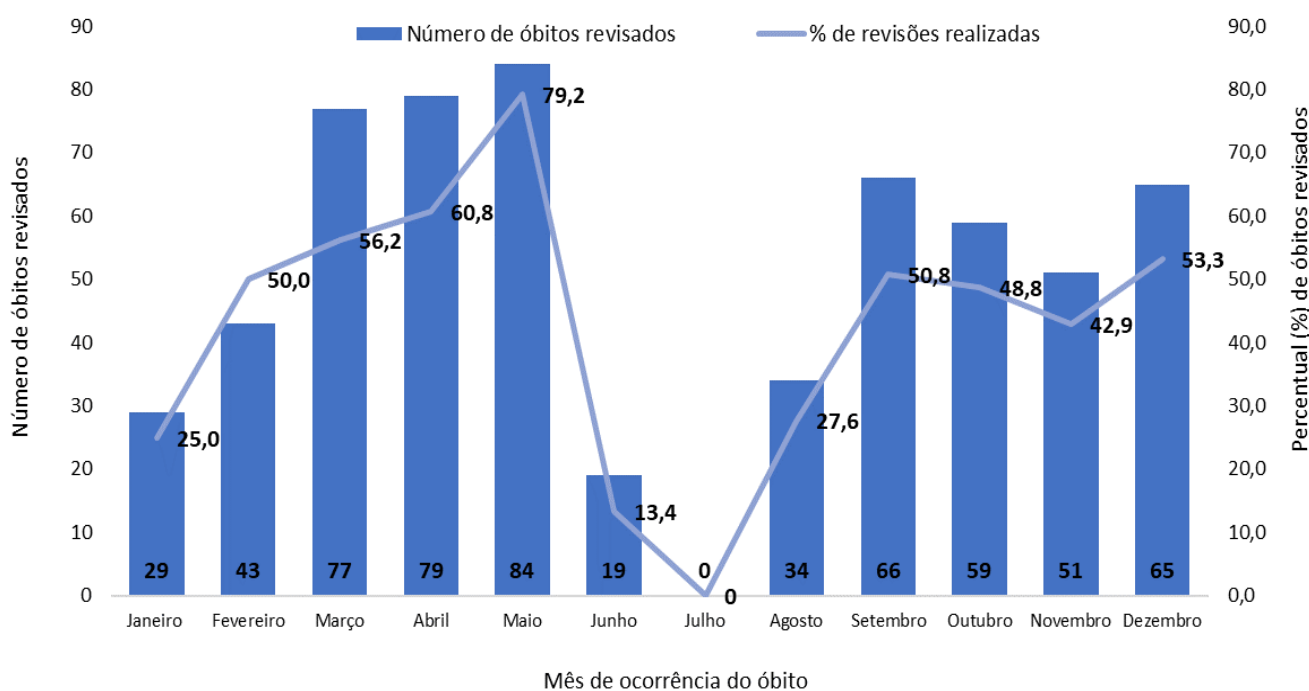
Fonte: Planilha de registro de óbito/NHE/PEP-MV, dezembro de 2022.

**Figura 44. Distribuição de declaração de óbitos segundo tipo de uso, janeiro a dezembro de 2022, Hospital de Urgências de Goiás.**



**Fonte:** Planilha de registro de óbito/NHE/PEP-MV, dezembro de 2022. **Julho\*:** 02 declarações de óbitos utilizadas em óbitos externos.

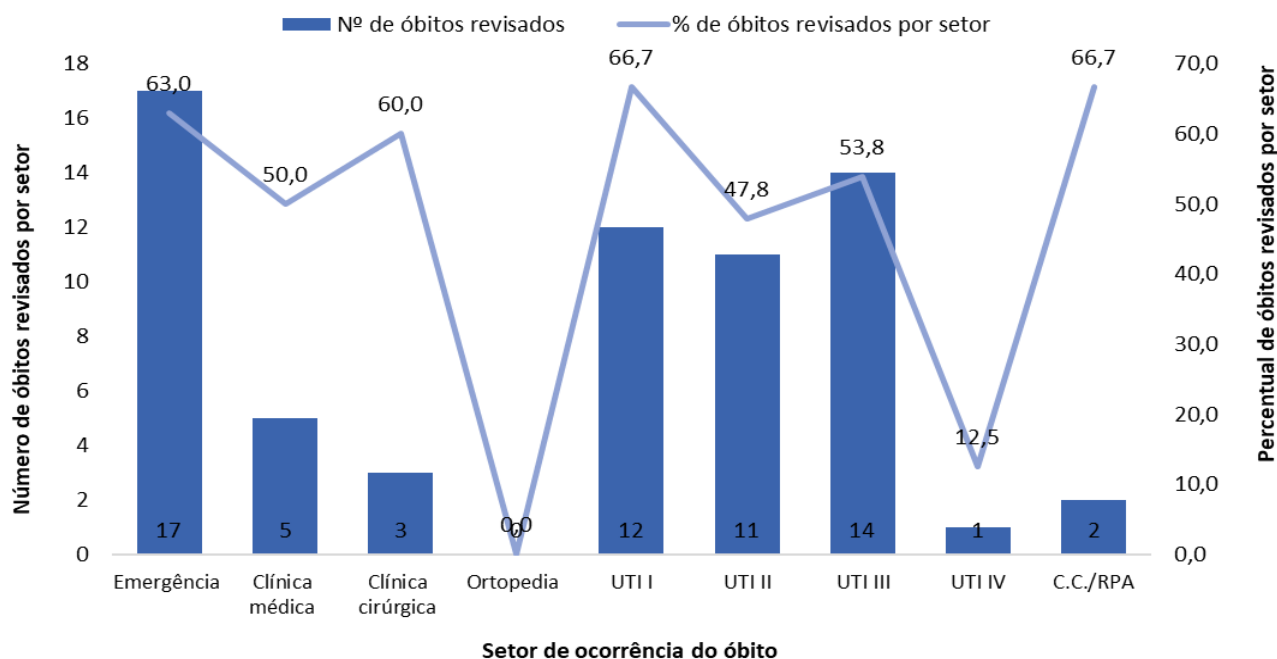
**Figura 45. Percentual de revisões de óbitos revisadas, janeiro a dezembro de 2022, Hospital de Urgências de Goiás.**



**Fonte:** Planilha de registro de óbito/NHE/PEP-MV, dezembro de 2022.

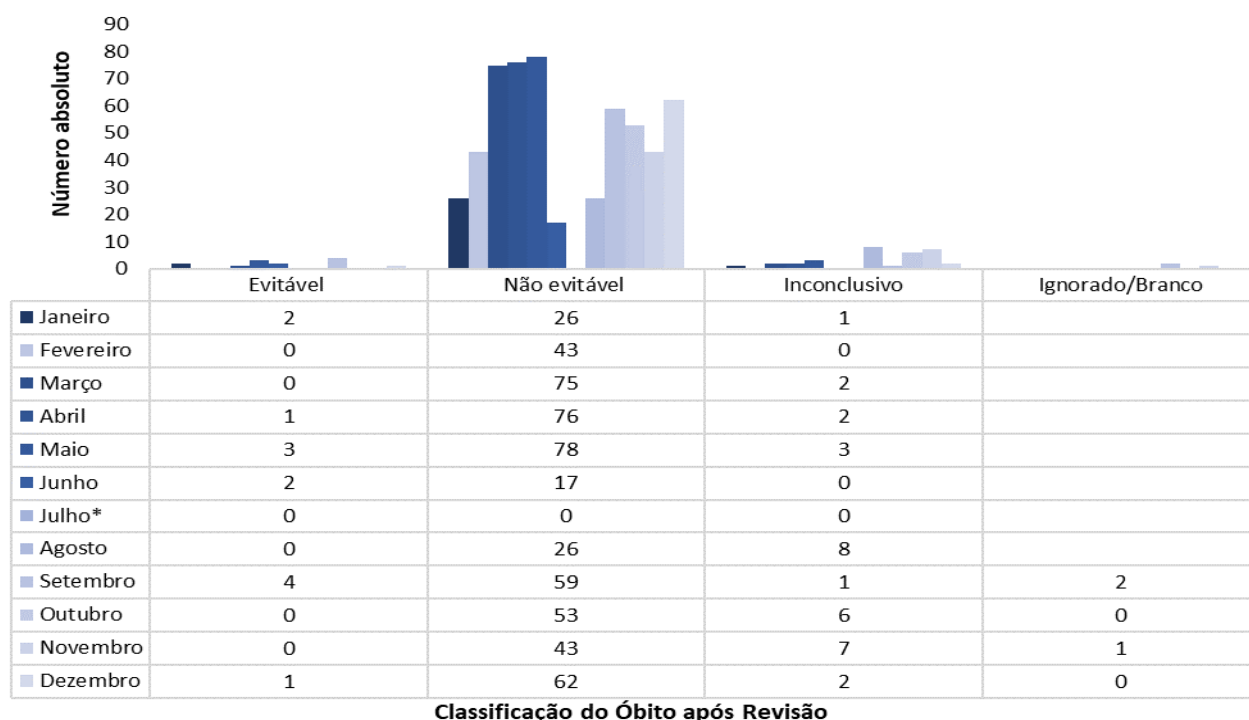
**Julho:** não houve revisões em decorrência de reestruturação dos membros da comissão.

**Figura 46. Percentual de revisões de óbitos por setor de ocorrência do óbito, dezembro de 2022, Hospital de Urgências de Goiás.**



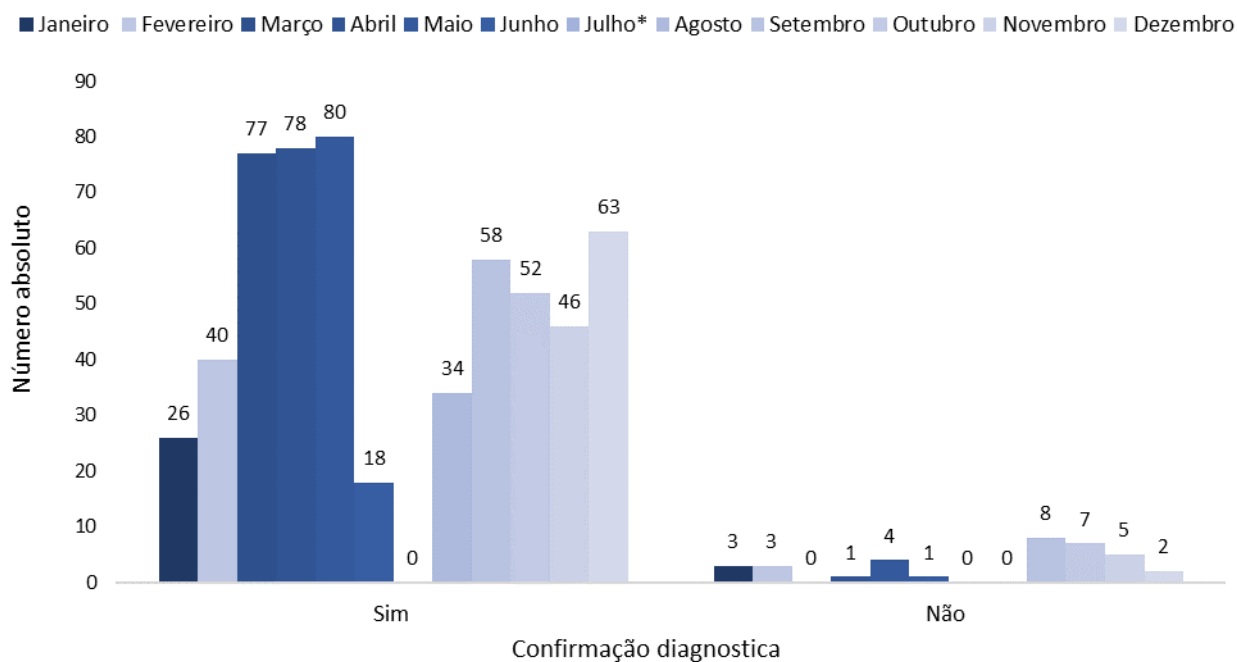
Fonte: Planilha de registro de óbito/NHE/PEP-MV, dezembro de 2022.

**Figura 47. Distribuição de óbito segundo classificação, após revisão do óbito, janeiro a dezembro de 2022, Hospital de Urgências de Goiás.**



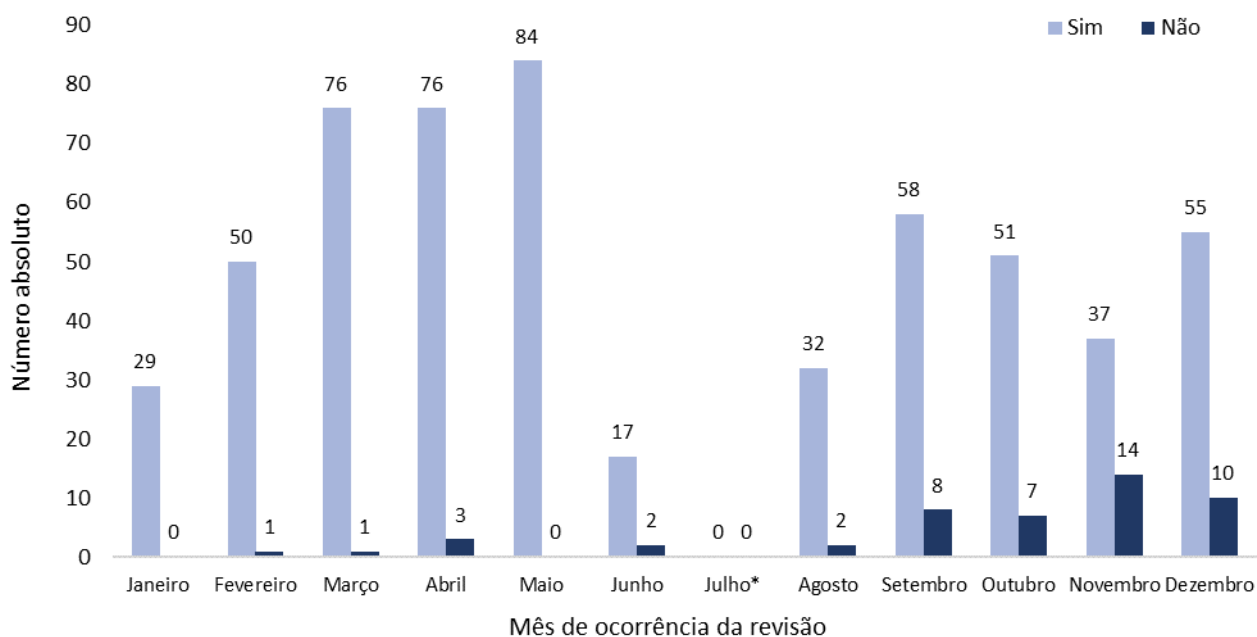
Fonte: Planilha de registro de óbito/NHE/PEP-MV, dezembro de 2022.

**Figura 48. Distribuição de revisões segundo confirmação diagnóstica na revisão do óbito, janeiro a dezembro de 2022, Hospital de Urgências de Goiás.**



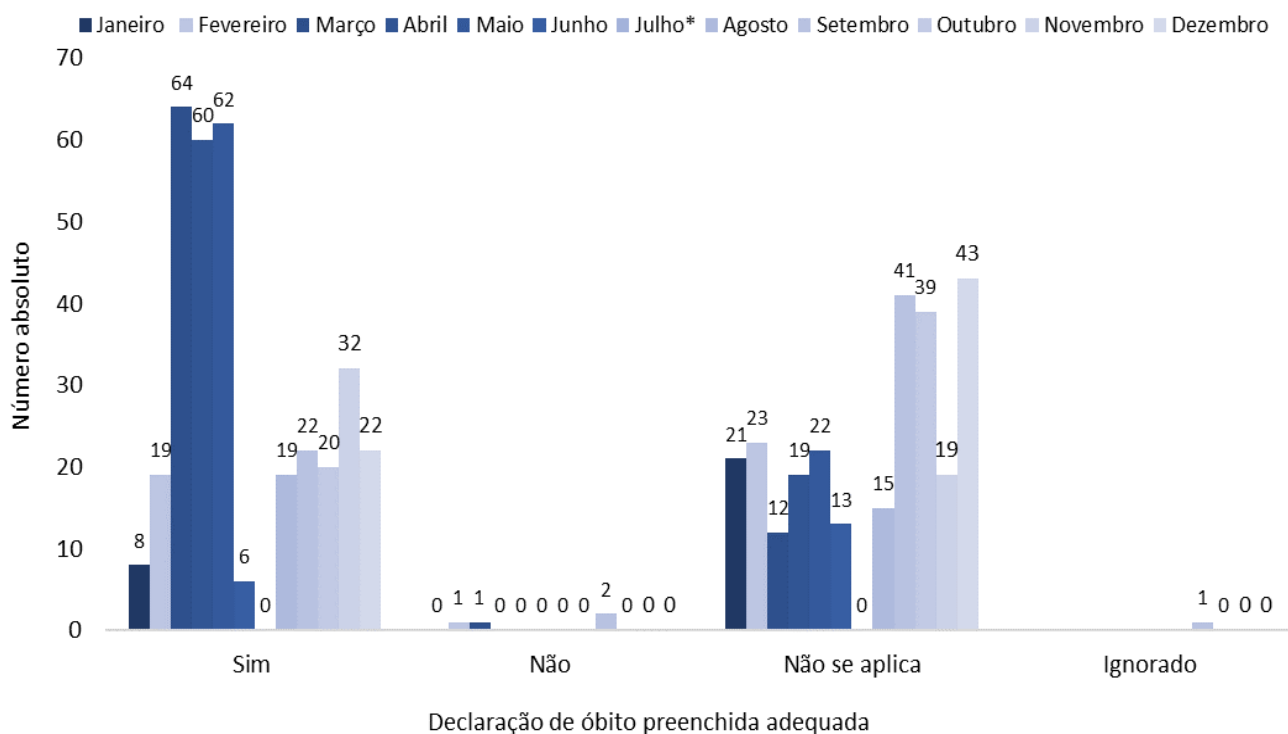
Fonte: Planilha de registro de óbito/NHE/PEP-MV, dezembro de 2022.

**Figura 49. Distribuição de revisões segundo informações suficientes no prontuário para a revisão do óbito, janeiro a dezembro de 2022, Hospital de Urgências de Goiás.**



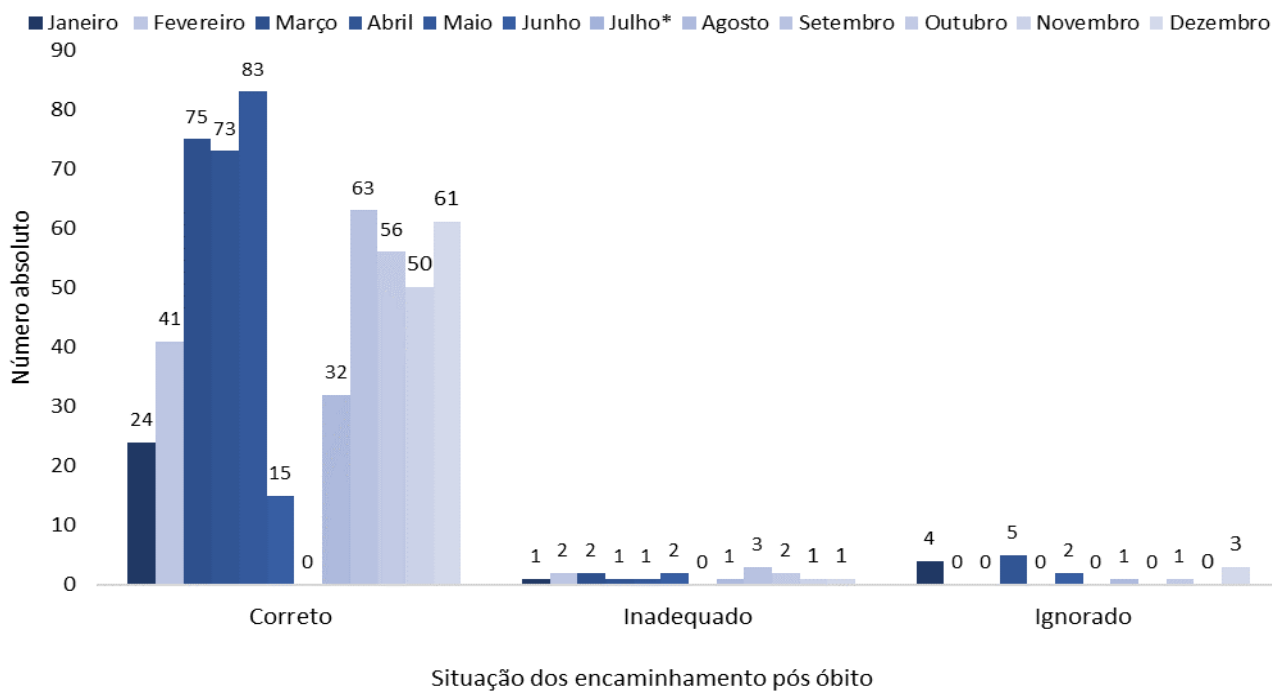
Fonte: Planilha de registro de óbito/NHE/PEP-MV, dezembro de 2022.

**Figura 50. Distribuição de revisões segundo preenchimento adequado da DO, janeiro a dezembro de 2022, Hospital de Urgências de Goiás.**



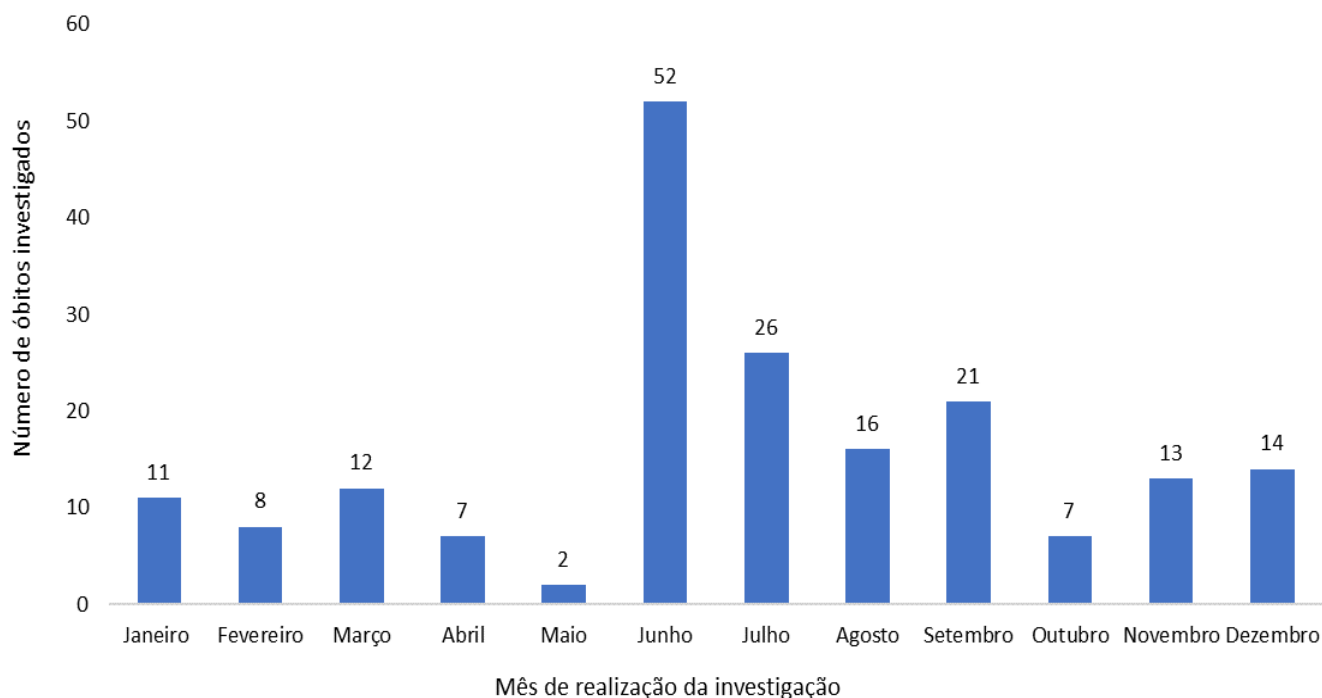
Fonte: Planilha de registro de óbito/NHE/PEP-MV, dezembro de 2022.

**Figura 51. Distribuição de revisões segundo encaminhamento adequado pós-óbito, janeiro a dezembro de 2022, Hospital de Urgências de Goiás.**



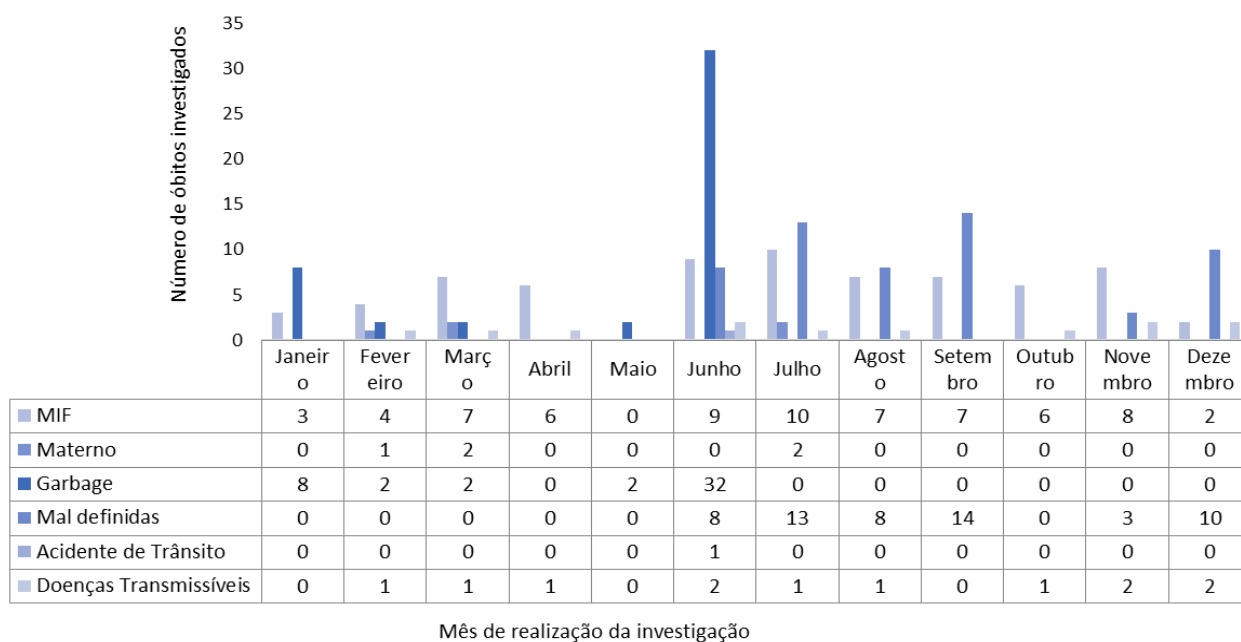
Fonte: Planilha de registro de óbito/NHE/PEP-MV, dezembro de 2022.

**Figura 52. Número de investigações de óbito realizadas, janeiro a dezembro de 2022, Hospital de Urgências de Goiás.**



Fonte: Planilha de registro de óbito/NVO/Investigação de óbito, dezembro de 2022.

**Figura 53. Número de investigações de óbito realizadas segundo tipo, janeiro a dezembro de 2022, Hospital de Urgências de Goiás.**



Fonte: Planilha de registro de óbito/NVO/Investigação de óbito, dezembro de 2022.

**Figura 54. Número de óbitos ocorridos no Hospital de Urgências de Goiás, segundo grupo de causas básicas da CID-10, de janeiro a dezembro\* de 2022.**

| <b>Grupo de Causas Básica (CID10 BR)</b>               | <b>Nº</b> |
|--|-----------|
| Causas externas de morbidade e mortalidade             | 480       |
| Doenças do Aparelho Circulatório                       | 398       |
| Doenças cerebrovasculares                              | 310       |
| Doenças do Aparelho Digestivo                          | 197       |
| Quedas   | 174       |
| Acidentes de transporte                                | 164       |
| Rest doenças do aparelho digestivo                     | 122       |
| Eventos(fatos) cuja intenção e indeterminada           | 74        |
| Neoplasias   | 64        |
| Algumas Doenças Infecciosas e Parasitárias             | 53        |
| Doenças do fígado                                      | 49        |
| Doenças do Aparelho Respiratório                       | 43        |
| Agressões  | 40        |
| Outras doenças cardíacas                               | 36        |
| Doenças Endócrinas, Nutricionais e Metabólicas         | 32        |
| Sint, Sin e Ach Anorm Clin e Lab, NCOP                 | 29        |
| Rest sint, sin e ach anorm clin e laboratório          | 29        |
| Rest doenças do aparelho circulatório                  | 27        |
| Doenças do Sistema Nervoso                             | 25        |
| Outras Doenças bacterianas                             | 23        |
| Diabetes Mellitus                                      | 23        |
| Doença alcoólica do fígado                             | 23        |
| Septicemia   | 21        |
| Pneumonia  | 21        |
| 085-087 Doenças do Aparelho Geniturinário              | 21        |
| Demais causas externas                                 | 21        |
| Restante de neoplasias malignas                        | 18        |
| Úlcera gástrica, duodenal e péptica                    | 18        |
| Fibrose e cirrose do fígado                            | 18        |
| Doenças isquêmicas do coração                          | 15        |
| Doenças crônicas das vias aéreas inferiores            | 14        |
| Rest doenças do aparelho geniturinário                 | 13        |
| Restante de algumas doenças infecciosas e parasitárias | 12        |
| Restante das doenças do Sistema Nervoso                | 12        |
| Doenças devidas a Protozoários                         | 10        |
| Doença de Chagas                                       | 9         |
| Neoplasia maligna do estômago                          | 9         |
| Neoplasia maligna do colo, reto e anus                 | 9         |
| Rest doenças endócrinas, nutricional e metabólica      | 9         |
| Epilepsia  | 9         |
| Doenças hipertensivas                                  | 9         |
| Infarto agudo do miocárdio                             | 8         |
| Outras doenças do fígado                               | 8         |
| Restante doenças do aparelho respiratório              | 7         |
| Doenças virais   | 6         |
| Neoplasia malig da traqueia, brônquios e pulmões       | 6         |



|   |              |
|---|--------------|
| Neoplasia malig mening, encef e out partes SNC            | 6            |
| Peritonite  | 6            |
| Distúrbios glomerulares e doenças renais tubulo-interstic | 6            |
| Doencas Sistema Osteomuscular e Tecido Conjuntivo         | 5            |
| Lesões autoprovocadas voluntariamente                     | 5            |
| D Sangue e Org Hemat e Alguns Trans Imunit                | 4            |
| Rest d sangue, org hemat e alg transt imuni               | 4            |
| Doenças p/Virus da Imunodefíc Humana (HIV)                | 3            |
| Neoplasia maligna da próstata                             | 3            |
| Doença de Alzheimer                                       | 3            |
| Neoplasia maligna do pâncreas                             | 2            |
| Linfoma não-Hodgkin                                       | 2            |
| Transtornos Mentais e Comportamentais                     | 2            |
| Transt ment e comport uso subst psicoativas               | 2            |
| Transt ment e comport devid uso alcool                    | 2            |
| Colecistite   | 2            |
| Doencas da Pele e Tecido Subcutaneo                       | 2            |
| Insuficiencia renal                                       | 2            |
| Malf Congen, Deform e Anomal Cromossomicas                | 2            |
| Afogamento e submersoes acidentais                        | 2            |
| Doencas Infecciosas intestinais                           | 1            |
| Outras Doencas Infecciosas Intestinais                    | 1            |
| Poliomielite aguda  | 1            |
| Hepatite viral  | 1            |
| Leishmaniose  | 1            |
| Helmintiasas  | 1            |
| Esquistossomose   | 1            |
| Neoplasia maligna do esôfago                              | 1            |
| Neopl malig do figado e vias bil intrahepat               | 1            |
| Neoplasia maligna da laringe                              | 1            |
| Neoplasia maligna da pele                                 | 1            |
| Neoplasia maligna do colo do utero                        | 1            |
| Neoplasia maligna do ovario                               | 1            |
| Neoplasia maligna da bexiga                               | 1            |
| Mieloma mult e neopl malig de plasmócitos                 | 1            |
| Neoplasias in situ, Benig, Comport Incert                 | 1            |
| Meningite   | 1            |
| Febre reumat aguda e doen reum cron coração               | 1            |
| Influenza (Gripe)   | 1            |
| Malf congenitas do aparelho circulatório                  | 1            |
| Rest de malf cong, deform e anomal cromoss                | 1            |
| <b>Total</b>  | <b>1.357</b> |

Fonte: Sistema de Informação sobre mortalidade/SIM \* Dados preliminares sujeitos a alterações

## CONCLUSÃO

No período de janeiro a dezembro de 2022, **foram realizadas 4.530 notificações de doenças, agravos e eventos de notificação compulsória**, com maior representatividade no número de casos no segundo semestre. Destes, 2.598 casos foram referentes a pacientes com síndrome gripal ou assintomáticos para descarte da covid-19, a qual a partir de julho iniciou-se com testagem de assintomáticos na admissão. Do total dos casos notificados 233 casos foram positivos para covid-19.

Outro agravo com maior representatividade no número de notificações do Hospital Estadual de Urgências de Goiás foram os acidentes de trabalho identificados em vítimas de acidentes de moto, carro, quedas e outros, dos quais no período de janeiro a dezembro foram realizadas 1.358 notificações; 1.175 foram pacientes do sexo masculino seguidos de 183 do sexo feminino. A maior frequência dos casos ocorreu nos meses de agosto e setembro.

Referente às notificações de violências interpessoal/autoprovocada registrou-se 268 notificações, principalmente violências físicas e tentativa de autoextermínio. Dos casos notificados 152 foram em pacientes do sexo feminino e 116 masculino. Foi registrada a maior frequência nos meses de setembro, novembro e dezembro.

Quanto as doenças transmissíveis foram registradas 173 casos, com maior frequência de hepatites B/C, sífilis e dengue. Os casos de tuberculose positivo tiveram 11 casos, com maior número de casos ocorridos no mês de maio. Já referente às não transmissíveis identificou-se 133 casos, principalmente notificações de acidentes com material biológico.

Quanto a digitação oportuna das doenças, agravos e eventos imediatos, durante todo o período o NHE manteve-se dentro da meta preconizada pelo Ministério da Saúde (80%), ficando abaixo do preconizados os meses de abril e maio em virtude de troca de equipe do núcleo.

Quanto as buscas ativas, o NHE realizou durante o período de avaliação **49.302 buscas ativas em prontuários, fichas de atendimento e resultados de exames laboratoriais**, identificando 1.735 casos de doenças e agravos de notificação compulsória.

Relacionada á mortalidade no hospital, foram registradas a ocorrência de **1.452 óbitos de janeiro a dezembro de 2022**, sendo que os meses de março e junho deste ano apresentaram uma média superior ao mesmo período de 2021, e os meses de março, abril, junho e setembro tiveram a maior ocorrência de óbitos/mês. Dos óbitos ocorridos, 907 foram de pacientes do sexo masculino seguidos de 545 do sexo feminino.

Do total de óbitos ocorridos, **189 foram investigados** referentes à óbitos de mulher em idade fértil (MIF), materno, mal definidas e doenças transmissíveis; a maioria deles foram referente as MIF.

A consolidação dos dados epidemiológicos inseridos nos sistemas de informações do Ministério da Saúde é uma estratégia importante para a avaliação dos dados epidemiológicos, visando o fortalecimento das ações de epidemiologia com base em dados fidedignos, e que possam subsidiar o planejamento da gestão, principalmente com ações voltadas à prevenção das doenças transmissíveis.

## **FONTES**

Planilha de registros de notificações de doenças, agravos e eventos de notificação compulsória (Sinan, e-SUS, Sivep Gripe e Redcap);

Planilha de registro de óbito-HUGO;

Revisões de Óbito | MV;

Planilha de registro de Investigações de Óbito;

Sistema de Informação sobre Mortalidade;

SIVIS.